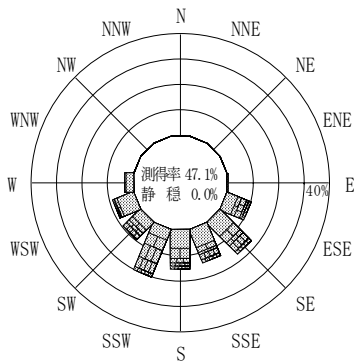


付表-B.4.28 釧路 波高・波向別出現頻度統計（連続観測，2013年1月～2013年12月）
 2013年1月～2013年12月（年） 波高・波向階級別出現頻度表（有義波） 観測地点：釧路

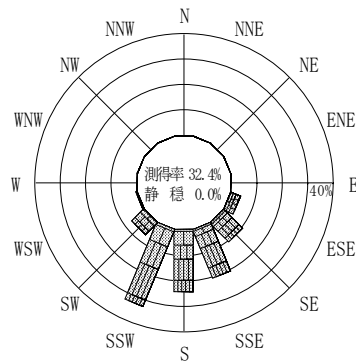
波高	波向	NNE	NE	ENE	E	ESE	SE	SSE	S	SSW	SW	WSW	W	WNW	NW	NNW	N	合計
801～								1 (0.0)										1 (0.0)
751～800							1 (0.0)	2 (0.0)	2 (0.0)									5 (0.0)
701～750								5 (0.0)	3 (0.0)									8 (0.1)
651～700					1 (0.0)		3 (0.0)	3 (0.0)	1 (0.0)									8 (0.1)
601～650						2 (0.0)	5 (0.0)	8 (0.1)										15 (0.1)
551～600							1 (0.0)	6 (0.0)	1 (0.0)									8 (0.1)
501～550						2 (0.0)	6 (0.0)	5 (0.0)	1 (0.0)									14 (0.1)
451～500						2 (0.0)	12 (0.1)	8 (0.1)	1 (0.0)									23 (0.2)
401～450					1 (0.0)	7 (0.1)	13 (0.1)	21 (0.2)	6 (0.0)	1 (0.0)								49 (0.4)
351～400					2 (0.0)	18 (0.1)	31 (0.2)	37 (0.3)	38 (0.3)	2 (0.0)								128 (1.0)
301～350					11 (0.1)	43 (0.3)	76 (0.6)	110 (0.9)	80 (0.6)	6 (0.0)								326 (2.6)
251～300					59 (0.5)	83 (0.7)	116 (0.9)	176 (1.4)	211 (1.7)	32 (0.3)	2 (0.0)							679 (5.4)
201～250					71 (0.6)	204 (1.6)	228 (1.8)	309 (2.5)	390 (3.1)	111 (0.9)	14 (0.1)	2 (0.0)						1329 (10.6)
176～200				1 (0.0)	40 (0.3)	147 (1.2)	165 (1.3)	182 (1.5)	263 (2.1)	90 (0.7)	8 (0.1)	3 (0.0)						899 (7.2)
151～175				1 (0.0)	87 (0.7)	150 (1.2)	196 (1.6)	247 (2.0)	257 (2.1)	90 (0.7)	12 (0.1)	4 (0.0)						1044 (8.3)
126～150				5 (0.0)	193 (1.5)	272 (2.2)	225 (1.8)	305 (2.4)	389 (3.1)	89 (0.7)	26 (0.2)	8 (0.1)						1354 (10.8)
101～125					276 (2.2)	439 (3.5)	316 (2.5)	389 (3.1)	314 (2.5)	119 (0.9)	73 (0.6)	35 (0.3)						1961 (15.6)
76～100				5 (0.0)	441 (3.5)	544 (4.3)	381 (3.0)	364 (2.9)	230 (1.8)	89 (0.7)	89 (0.7)	64 (0.5)						2207 (17.6)
51～75				13 (0.1)	327 (2.6)	500 (4.0)	487 (3.9)	185 (1.5)	144 (1.1)	75 (0.6)	86 (0.7)	52 (0.4)						1869 (14.9)
26～50				8 (0.1)	103 (0.8)	160 (1.3)	129 (1.0)	50 (0.4)	58 (0.5)	20 (0.2)	54 (0.4)	27 (0.2)						609 (4.9)
合計		0 (0.0)	0 (0.0)	0 (0.0)	33 (0.3)	1612 (12.9)	2574 (20.5)	2398 (19.1)	2410 (19.2)	2226 (17.8)	724 (5.8)	364 (2.9)	195 (1.6)	0 (0.0)	0 (0.0)	0 (0.0)	0 (0.0)	12536 (100.0)

(連続観測)

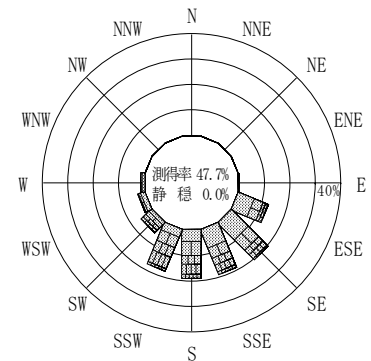
有義波が25cm以下の回数	0 (0.0)
合計	12536 (100.0)



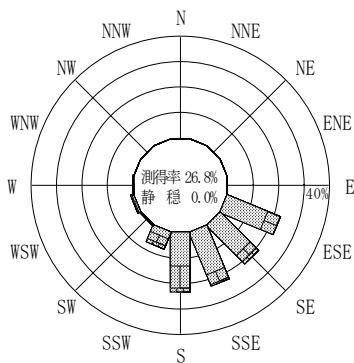
2012年12月～2013年2月（冬）



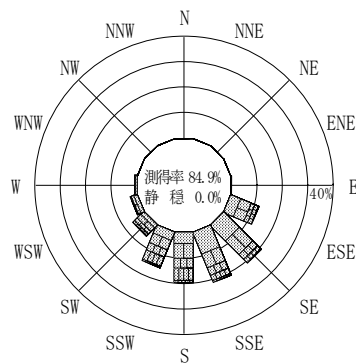
2013年3月～2013年5月（春）



2013年1月～2013年12月（年）




2013年6月～2013年8月（夏）



2013年9月～2013年11月（秋）

釧路



(連続観測)

付図-B.2.28 釧路 波高・波向別出現頻度図（連続観測）