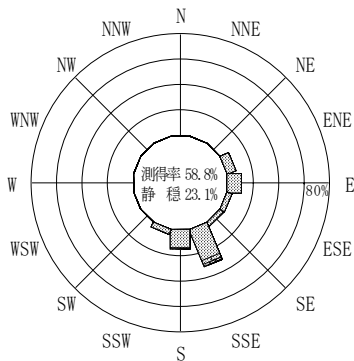


付表-B.4.45 清水 波高・波向別出現頻度統計（連続観測，2013年1月～2013年12月）
 2013年1月～2013年12月（年） 波高・波向階級別出現頻度表（有義波） 観測地点：清水

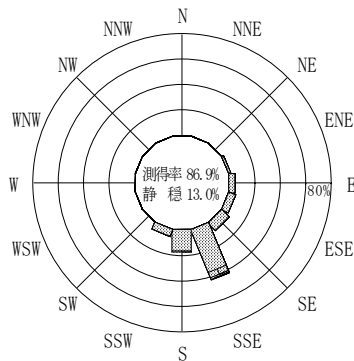
波高	波向	NNE	NE	ENE	E	ESE	SE	SSE	S	SSW	SW	WSW	W	WNW	NW	NNW	N	合計
801～																		0 (0.0)
751～800																		0 (0.0)
701～750																		0 (0.0)
651～700																		0 (0.0)
601～650							1 (0.0)											1 (0.0)
551～600																		0 (0.0)
501～550							1 (0.0)											1 (0.0)
451～500							4 (0.0)											4 (0.0)
401～450							4 (0.0)											4 (0.0)
351～400							3 (0.0)	10 (0.0)										13 (0.1)
301～350							2 (0.0)	20 (0.1)										22 (0.1)
251～300							7 (0.0)	23 (0.1)										30 (0.1)
201～250							16 (0.1)	68 (0.3)										84 (0.4)
176～200							12 (0.1)	90 (0.4)	1 (0.0)									103 (0.5)
151～175							24 (0.1)	209 (1.0)	13 (0.1)									246 (1.1)
126～150					1 (0.0)	55 (0.3)	297 (1.4)	13 (0.1)	2 (0.0)									368 (1.7)
101～125				2 (0.0)	4 (0.0)	92 (0.4)	558 (2.6)	55 (0.3)	3 (0.0)									714 (3.3)
76～100			9 (0.0)	24 (0.1)	36 (0.2)	116 (0.5)	979 (4.5)	232 (1.1)	30 (0.1)									1426 (6.6)
51～75			57 (0.3)	165 (0.8)	209 (1.0)	330 (1.5)	2420 (11.1)	680 (3.1)	199 (0.9)									4060 (18.7)
26～50			328 (1.5)	790 (3.6)	806 (3.7)	1176 (5.4)	4780 (22.0)	1997 (9.2)	855 (3.9)									10732 (49.3)
合計		0 (0.0)	0 (0.0)	394 (1.8)	981 (4.5)	1056 (4.9)	1843 (8.5)	9454 (43.4)	2991 (13.7)	1089 (5.0)	0 (0.0)	0 (0.0)	0 (0.0)	0 (0.0)	0 (0.0)	0 (0.0)	0 (0.0)	17808 (81.8)

(連続観測)

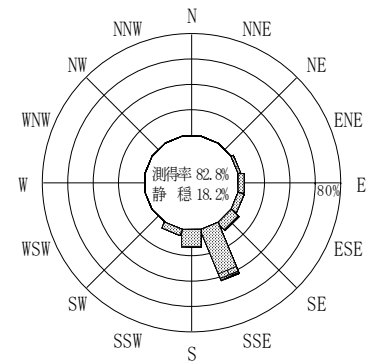
有義波が25cm以下の回数	3959 (18.2)
合計	21767 (100.0)



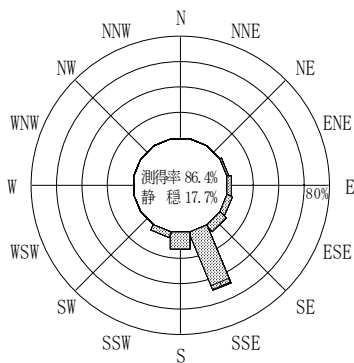
2012年12月～2013年2月（冬）



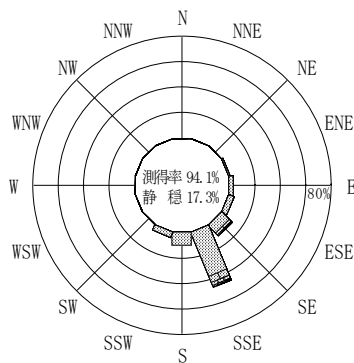
2013年3月～2013年5月（春）



2013年1月～2013年12月（年）



2013年6月～2013年8月（夏）



2013年9月～2013年11月（秋）

清水

波高(m)



(連続観測)

付図-B.2.45 清水 波高・波向別出現頻度図（連続観測）