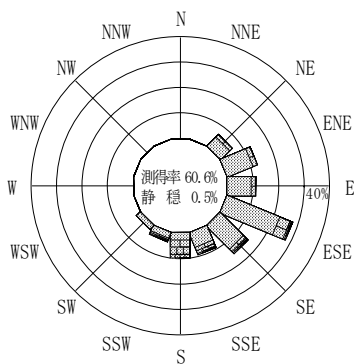


付表-B.4.55 細島 波高・波向別出現頻度統計（連続観測，2013年1月～2013年12月）
 2013年1月～2013年12月（年） 波高・波向階級別出現頻度表（有義波） 観測地点：細島

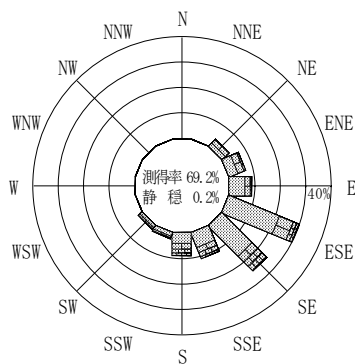
波高	波向	NNE	NE	ENE	E	ESE	SE	SSE	S	SSW	SW	WSW	W	WNW	NW	NNW	N	合計
801～																		0 (0.0)
751～800																		0 (0.0)
701～750																		0 (0.0)
651～700																		0 (0.0)
601～650																		0 (0.0)
551～600								1 (0.0)										1 (0.0)
501～550						2 (0.0)	1 (0.0)	12 (0.1)		1 (0.0)								16 (0.1)
451～500					1 (0.0)	5 (0.0)	12 (0.1)	13 (0.1)	1 (0.0)									32 (0.2)
401～450					6 (0.0)	17 (0.1)	44 (0.2)	24 (0.1)	3 (0.0)									94 (0.5)
351～400					7 (0.0)	50 (0.3)	100 (0.5)	40 (0.2)	11 (0.1)									208 (1.1)
301～350					4 (0.0)	61 (0.3)	100 (0.5)	35 (0.2)	16 (0.1)									216 (1.2)
251～300					32 (0.2)	177 (1.0)	123 (0.7)	72 (0.4)	24 (0.1)	4 (0.0)								432 (2.3)
201～250		3 (0.0)	5 (0.0)		118 (0.6)	375 (2.0)	224 (1.2)	112 (0.6)	118 (0.6)	10 (0.1)								965 (5.2)
176～200		2 (0.0)	6 (0.0)		56 (0.3)	208 (1.1)	113 (0.6)	102 (0.5)	109 (0.6)	14 (0.1)								610 (3.3)
151～175		11 (0.1)	33 (0.2)		73 (0.4)	294 (1.6)	157 (0.8)	96 (0.5)	140 (0.8)	41 (0.2)	4 (0.0)							849 (4.6)
126～150		43 (0.2)	52 (0.3)		109 (0.6)	447 (2.4)	196 (1.1)	115 (0.6)	254 (1.4)	51 (0.3)	14 (0.1)							1281 (6.9)
101～125		109 (0.6)	152 (0.8)		202 (1.1)	633 (3.4)	318 (1.7)	254 (1.4)	320 (1.7)	75 (0.4)	35 (0.2)							2098 (11.3)
76～100		136 (0.7)	293 (1.6)		311 (1.7)	1032 (5.5)	501 (2.7)	310 (1.7)	403 (2.2)	120 (0.6)	80 (0.4)							3186 (17.1)
51～75		148 (0.8)	339 (1.8)		565 (3.0)	1784 (9.6)	1244 (6.7)	487 (2.6)	375 (2.0)	133 (0.7)	73 (0.4)							5148 (27.7)
26～50		81 (0.4)	177 (1.0)		341 (1.8)	971 (5.2)	1127 (6.1)	407 (2.2)	163 (0.9)	95 (0.5)	46 (0.2)							3408 (18.3)
合計		0 (0.0)	533 (2.9)	1057 (5.7)	1825 (9.8)	6056 (32.6)	4260 (22.9)	2080 (11.2)	1937 (10.4)	544 (2.9)	252 (1.4)	0 (0.0)	0 (0.0)	0 (0.0)	0 (0.0)	0 (0.0)	0 (0.0)	18544 (99.7)

(連続観測)

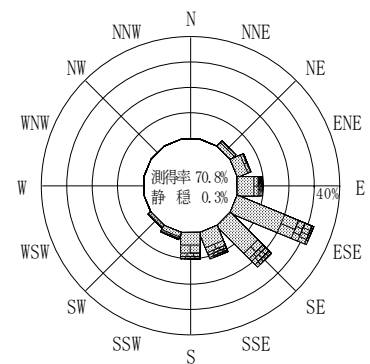
有義波が25cm以下の回数	57 (0.3)
合計	18601 (100.0)



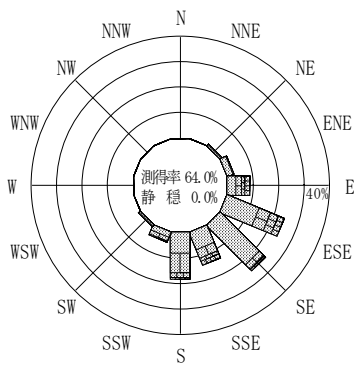
2012年12月～2013年2月 (冬)



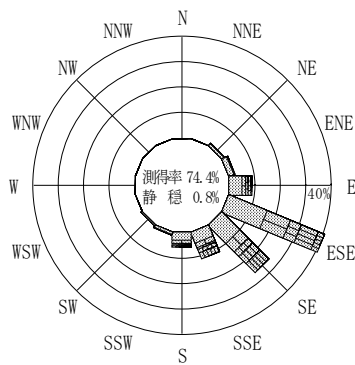
2013年3月～2013年5月 (春)



2013年1月～2013年12月 (年)



2013年6月～2013年8月 (夏)



2013年9月～2013年11月 (秋)

細島

波高(m)



(連続観測)

付図-B.2.55 細島 波高・波向別出現頻度図（連続観測）