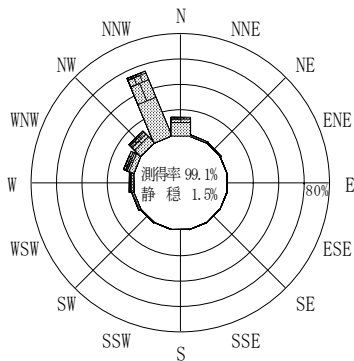


付表-B.4.21 藍島 波高・波向別出現頻度統計（連続観測，2013年1月～2013年12月）  
 2013年1月～2013年12月（年） 波高・波向階級別出現頻度表（有義波） 観測地点：藍島

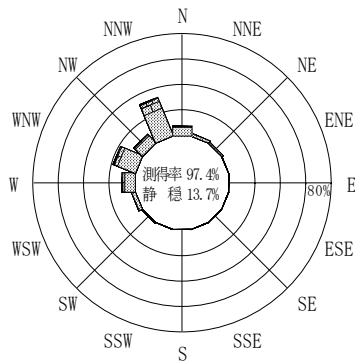
波高	波向	NNE	NE	ENE	E	ESE	SE	SSE	S	SSW	SW	WSW	W	WNW	NW	NNW	N	合計
801～																		0 (0.0)
751～800																		0 (0.0)
701～750																		0 (0.0)
651～700																		0 (0.0)
601～650																		0 (0.0)
551～600																		0 (0.0)
501～550																		0 (0.0)
451～500																		0 (0.0)
401～450																		0 (0.0)
351～400														1 (0.0)	2 (0.0)	9 (0.0)		12 (0.0)
301～350														5 (0.0)	6 (0.0)	20 (0.1)	4 (0.0)	35 (0.1)
251～300													1 (0.0)	30 (0.1)	11 (0.0)	32 (0.1)	7 (0.0)	81 (0.3)
201～250													49 (0.2)	159 (0.6)	92 (0.4)	173 (0.7)	20 (0.1)	493 (1.9)
176～200												2 (0.0)	60 (0.2)	118 (0.5)	110 (0.4)	331 (1.3)	43 (0.2)	664 (2.6)
151～175											2 (0.0)	5 (0.0)	81 (0.3)	139 (0.5)	118 (0.5)	494 (1.9)	50 (0.2)	889 (3.5)
126～150		2 (0.0)									2 (0.0)	11 (0.0)	87 (0.3)	152 (0.6)	137 (0.5)	713 (2.8)	90 (0.4)	1194 (4.7)
101～125		2 (0.0)	1 (0.0)								7 (0.0)	31 (0.1)	163 (0.6)	267 (1.0)	207 (0.8)	1069 (4.2)	136 (0.5)	1883 (7.4)
76～100		3 (0.0)	5 (0.0)								10 (0.0)	34 (0.1)	220 (0.9)	572 (2.2)	303 (1.2)	1530 (6.0)	293 (1.2)	2970 (11.7)
51～75		60 (0.2)	45 (0.2)								29 (0.1)	143 (0.6)	488 (1.9)	1200 (4.7)	481 (1.9)	1969 (7.7)	564 (2.2)	4979 (19.6)
26～50		402 (1.6)	279 (1.1)								132 (0.5)	475 (1.9)	1072 (4.2)	1388 (5.5)	1349 (5.3)	2925 (11.5)	1125 (4.4)	9147 (36.0)
合計		469 (1.8)	330 (1.3)	0 (0.0)	0 (0.0)	0 (0.0)	0 (0.0)	0 (0.0)	0 (0.0)	0 (0.0)	182 (0.7)	701 (2.8)	2221 (8.7)	4031 (15.8)	2816 (11.1)	9265 (36.4)	2332 (9.2)	22347 (87.9)

(連続観測)

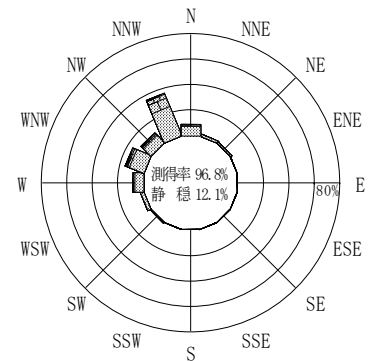
有義波が25cm以下の回数	3089 (12.1)
合計	25436 (100.0)



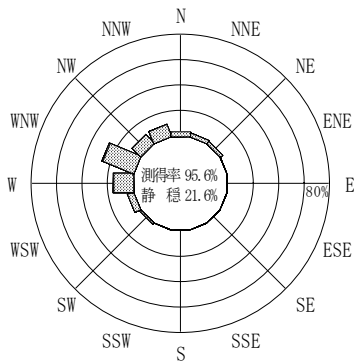
2012年12月～2013年2月 (冬)



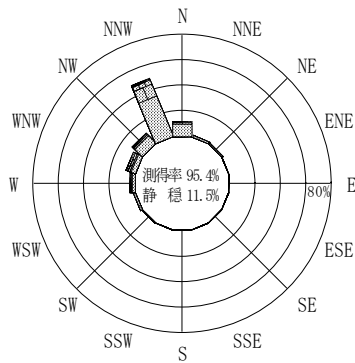
2013年3月～2013年5月 (春)



2013年1月～2013年12月 (年)



2013年6月～2013年8月 (夏)



2013年9月～2013年11月 (秋)

藍島

波高 (m)



(連続観測)

付図-B.2.21 藍島 波高・波向別出現頻度図 (連続観測)