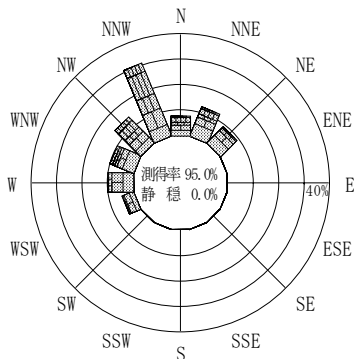


付表-B.4.25 名瀬 波高・波向別出現頻度統計（連続観測，2013年1月～2013年12月）
 2013年1月～2013年12月（年） 波高・波向階級別出現頻度表（有義波） 観測地点：名瀬

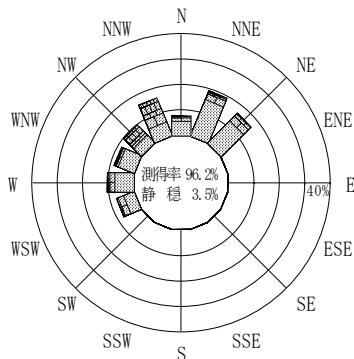
波高	波向	NNE	NE	ENE	E	ESE	SE	SSE	S	SSW	SW	WSW	W	WNW	NW	NNW	N	合計
801～																		0 (0.0)
751～800																		0 (0.0)
701～750																		0 (0.0)
651～700														2 (0.0)	2 (0.0)			4 (0.0)
601～650														2 (0.0)	10 (0.0)	3 (0.0)		15 (0.1)
551～600													2 (0.0)	2 (0.0)	6 (0.0)	14 (0.1)	4 (0.0)	28 (0.1)
501～550		3 (0.0)											2 (0.0)	1 (0.0)	12 (0.0)	39 (0.2)	5 (0.0)	62 (0.2)
451～500		2 (0.0)											2 (0.0)	9 (0.0)	32 (0.1)	65 (0.3)	4 (0.0)	114 (0.4)
401～450		6 (0.0)											2 (0.0)	9 (0.0)	48 (0.2)	69 (0.3)	7 (0.0)	141 (0.6)
351～400		11 (0.0)											2 (0.0)	16 (0.1)	76 (0.3)	109 (0.4)	9 (0.0)	223 (0.9)
301～350		88 (0.3)	8 (0.0)										4 (0.0)	38 (0.1)	192 (0.8)	285 (1.1)	22 (0.1)	637 (2.5)
251～300		120 (0.5)	13 (0.1)									2 (0.0)	4 (0.0)	51 (0.2)	257 (1.0)	484 (1.9)	88 (0.3)	1019 (4.0)
201～250		246 (1.0)	110 (0.4)									42 (0.2)	44 (0.2)	74 (0.3)	334 (1.3)	589 (2.3)	87 (0.3)	1526 (6.0)
176～200		174 (0.7)	166 (0.7)									45 (0.2)	69 (0.3)	43 (0.2)	173 (0.7)	360 (1.4)	51 (0.2)	1081 (4.3)
151～175		263 (1.0)	275 (1.1)									103 (0.4)	162 (0.6)	58 (0.2)	156 (0.6)	354 (1.4)	58 (0.2)	1429 (5.6)
126～150		382 (1.5)	343 (1.4)									185 (0.7)	287 (1.1)	80 (0.3)	174 (0.7)	426 (1.7)	95 (0.4)	1972 (7.8)
101～125		422 (1.7)	443 (1.7)									362 (1.4)	545 (2.1)	205 (0.8)	442 (0.8)	149 (0.6)	2783 (11.0)	
76～100		783 (3.1)	884 (3.5)									483 (1.9)	848 (3.3)	439 (1.7)	362 (0.9)	236 (1.4)	4268 (16.8)	
51～75		993 (3.9)	962 (3.8)									418 (1.6)	812 (3.2)	562 (2.2)	248 (1.0)	265 (1.0)	263 (1.0)	4523 (17.8)
26～50		1009 (4.0)	837 (3.3)									532 (2.1)	765 (3.0)	812 (3.2)	358 (1.4)	365 (1.4)	445 (1.8)	5123 (20.2)
合計		4502 (17.7)	4041 (15.9)	0 (0.0)	0 (0.0)	0 (0.0)	0 (0.0)	0 (0.0)	0 (0.0)	0 (0.0)	0 (0.0)	2172 (8.6)	3550 (14.0)	2403 (9.5)	2526 (9.9)	4231 (16.7)	1523 (6.0)	24948 (98.2)

(連続観測)

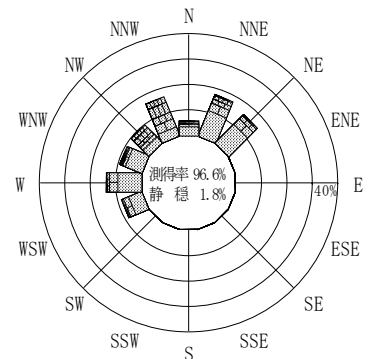
有義波が25cm以下の回数	449 (1.8)
合計	25397 (100.0)



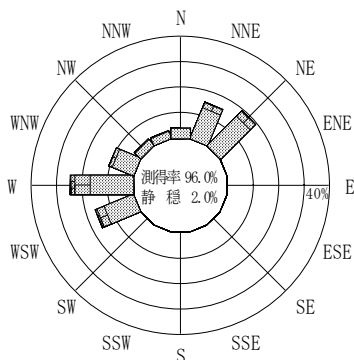
2012年12月～2013年2月（冬）



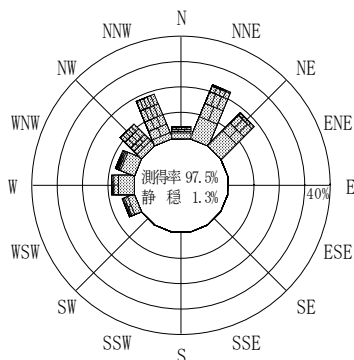
2013年3月～2013年5月（春）



2013年1月～2013年12月（年）




2013年6月～2013年8月（夏）



2013年9月～2013年11月（秋）

名瀬



(連続観測)

付図-B.2.25 名瀬 波高・波向別出現頻度図（連続観測）