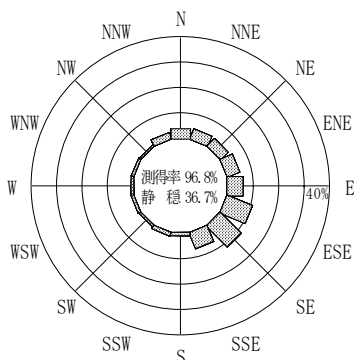


付表-B.4.50 小松島 波高・波向別出現頻度統計（連続観測，2013年1月～2013年12月）
 2013年1月～2013年12月（年） 波高・波向階級別出現頻度表（有義波） 観測地点：小松島

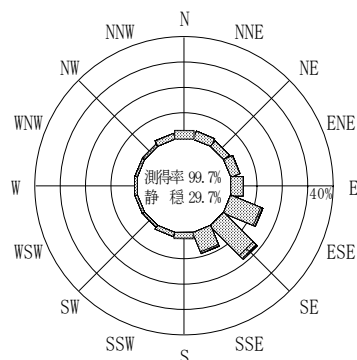
| 波高 | 波向 | NNE | NE | ENE | E | ESE | SE | SSE | S | SSW | SW | WSW | W | WNW | NW | NNW | N | 合計 |
|---------|--------------|--------------|--------------|---------------|----------------|----------------|---------------|--------------|--------------|--------------|--------------|--------------|--------------|--------------|--------------|--------------|--------------|-----------------|
| 801～ | | | | | | | | | | | | | | | | | | 0 (0.0) |
| 751～800 | | | | | | | | | | | | | | | | | | 0 (0.0) |
| 701～750 | | | | | | | | | | | | | | | | | | 0 (0.0) |
| 651～700 | | | | | | | | | | | | | | | | | | 0 (0.0) |
| 601～650 | | | | | | | | | | | | | | | | | | 0 (0.0) |
| 551～600 | | | | | | | | | | | | | | | | | | 0 (0.0) |
| 501～550 | | | | | | | | | | | | | | | | | | 0 (0.0) |
| 451～500 | | | | | | | | | | | | | | | | | | 0 (0.0) |
| 401～450 | | | | | | | | | | | | | | | | | | 0 (0.0) |
| 351～400 | | | | | | | | | | | | | | | | | | 0 (0.0) |
| 301～350 | | | | | | | | | | | | | | | | | | 0 (0.0) |
| 251～300 | | | | | | 3 (0.0) | 2 (0.0) | | | | | | | | | | | 5 (0.0) |
| 201～250 | | | 1 (0.0) | | | 13 (0.1) | 29 (0.1) | 1 (0.0) | | | | | | | | | | 44 (0.2) |
| 176～200 | | | | 1 (0.0) | | 16 (0.1) | 44 (0.2) | 2 (0.0) | | | | | | | | | | 63 (0.3) |
| 151～175 | | | 1 (0.0) | | | 31 (0.1) | 64 (0.3) | 8 (0.0) | 1 (0.0) | | | | | | | | | 105 (0.4) |
| 126～150 | | | | 4 (0.0) | 54 (0.2) | 124 (0.5) | 29 (0.1) | 4 (0.0) | | | | | | 1 (0.0) | | | | 216 (0.9) |
| 101～125 | 2 (0.0) | 4 (0.0) | 4 (0.0) | 6 (0.0) | 70 (0.3) | 178 (0.7) | 36 (0.1) | 7 (0.0) | | | 1 (0.0) | | | | | 3 (0.0) | 6 (0.0) | 317 (1.3) |
| 76～100 | 43 (0.2) | 23 (0.1) | 37 (0.1) | 26 (0.1) | 254 (1.0) | 413 (1.7) | 87 (0.4) | 25 (0.1) | 19 (0.1) | 6 (0.0) | 13 (0.1) | 7 (0.0) | 15 (0.1) | 18 (0.1) | 15 (0.1) | 35 (0.1) | 35 (0.1) | 1036 (4.2) |
| 51～75 | 133 (0.5) | 139 (0.6) | 135 (0.5) | 172 (0.7) | 763 (3.1) | 1066 (4.3) | 427 (1.7) | 90 (0.4) | 71 (0.3) | 49 (0.2) | 42 (0.2) | 47 (0.2) | 53 (0.2) | 49 (0.2) | 86 (0.3) | 140 (0.6) | 140 (0.6) | 3462 (13.9) |
| 26～50 | 437 (1.8) | 447 (1.8) | 576 (2.3) | 905 (3.6) | 2394 (9.6) | 2761 (11.1) | 1343 (5.4) | 321 (1.3) | 220 (0.9) | 114 (0.5) | 118 (0.5) | 125 (0.5) | 91 (0.4) | 73 (0.3) | 306 (1.2) | 449 (1.8) | 449 (1.8) | 10680 (43.0) |
| 合計 | 615 (2.5) | 613 (2.5) | 754 (3.0) | 1114 (4.5) | 3598 (14.5) | 4681 (18.8) | 1933 (7.8) | 448 (1.8) | 310 (1.2) | 170 (0.7) | 173 (0.7) | 179 (0.7) | 160 (0.6) | 140 (0.6) | 410 (1.6) | 630 (2.5) | 630 (2.5) | 15928 (64.1) |

(連続観測)

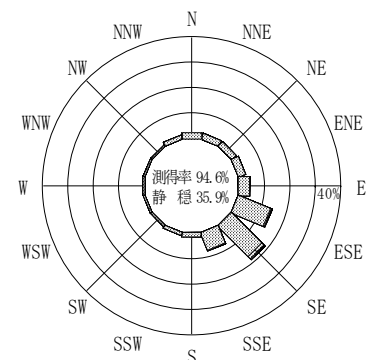
| | |
|---------------|------------------|
| 有義波が25cm以下の回数 | 8922 (35.9) |
| 合計 | 24850 (100.0) |



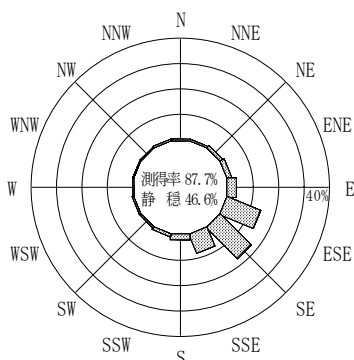
2012年12月～2013年2月（冬）



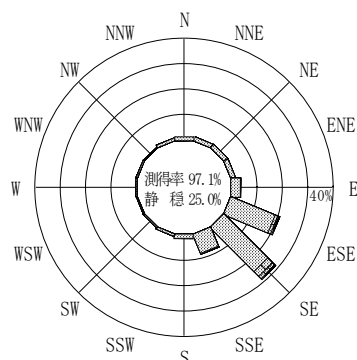
2013年3月～2013年5月（春）



2013年1月～2013年12月（年）




2013年6月～2013年8月（夏）



2013年9月～2013年11月（秋）

小松島



(連続観測)

付図-B.2.50 小松島 波高・波向別出現頻度図（連続観測）