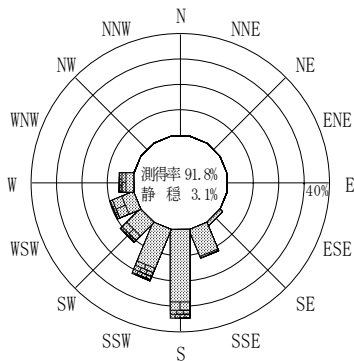


付表-B.4.51 室津 波高・波向別出現頻度統計（連続観測，2013年1月～2013年12月）
 2013年1月～2013年12月（年） 波高・波向階級別出現頻度表（有義波） 観測地点：室津

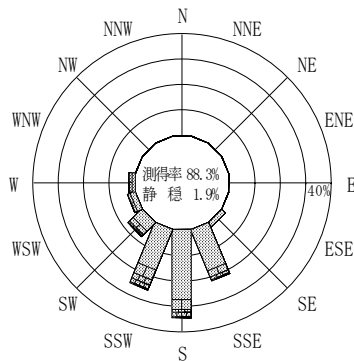
波高	波向	NNE	NE	ENE	E	ESE	SE	SSE	S	SSW	SW	WSW	W	WNW	NW	NNW	N	合計
801～																		0 (0.0)
751～800																		0 (0.0)
701～750																		0 (0.0)
651～700																		0 (0.0)
601～650																		0 (0.0)
551～600																		0 (0.0)
501～550																		0 (0.0)
451～500																		0 (0.0)
401～450									5 (0.0)	6 (0.0)	1 (0.0)							12 (0.1)
351～400								1 (0.0)	14 (0.1)	15 (0.1)								30 (0.1)
301～350								1 (0.0)	37 (0.2)	43 (0.2)	8 (0.0)	2 (0.0)						91 (0.4)
251～300								3 (0.0)	130 (0.6)	93 (0.5)	12 (0.1)	1 (0.0)	5 (0.0)					244 (1.2)
201～250								25 (0.1)	239 (1.2)	257 (1.2)	50 (0.2)	12 (0.1)	7 (0.0)					590 (2.9)
176～200								41 (0.2)	173 (0.8)	237 (1.2)	63 (0.3)	18 (0.1)	18 (0.1)					550 (2.7)
151～175								66 (0.3)	202 (1.0)	324 (1.6)	90 (0.4)	59 (0.3)	57 (0.3)					798 (3.9)
126～150								108 (0.5)	325 (1.6)	477 (2.3)	125 (0.6)	101 (0.5)	62 (0.3)					1198 (5.8)
101～125								163 (0.8)	455 (2.2)	548 (2.7)	218 (1.1)	186 (0.9)	105 (0.5)					1675 (8.1)
76～100								8 (0.0)	345 (1.7)	735 (3.6)	324 (1.6)	179 (0.9)	98 (0.5)					2356 (11.5)
51～75								68 (0.3)	831 (4.0)	1430 (7.0)	1087 (5.3)	490 (2.4)	264 (1.3)	131 (0.6)				4301 (20.9)
26～50								281 (1.4)	1974 (9.6)	3296 (16.0)	1882 (9.2)	417 (2.0)	175 (0.9)	68 (0.3)				8093 (39.4)
合計		0 (0.0)	0 (0.0)	0 (0.0)	0 (0.0)	0 (0.0)	357 (1.7)	3558 (17.3)	7041 (34.2)	5676 (27.6)	1758 (8.6)	997 (4.8)	551 (2.7)	0 (0.0)	0 (0.0)	0 (0.0)	0 (0.0)	19938 (97.0)

(連続観測)

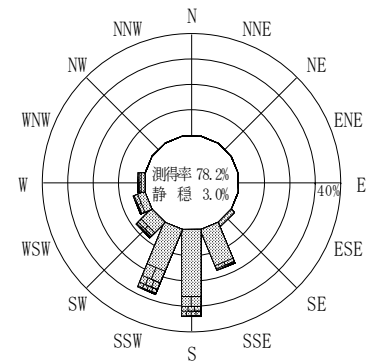
有義波が25cm以下の回数	623 (3.0)
合計	20561 (100.0)



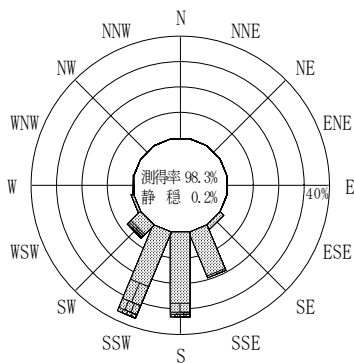
2012年12月～2013年2月（冬）



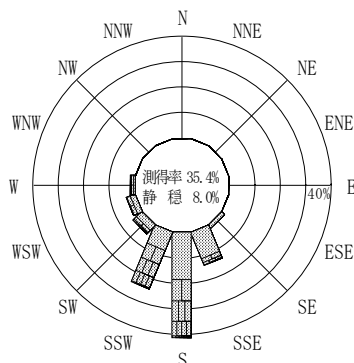
2013年3月～2013年5月（春）



2013年1月～2013年12月（年）



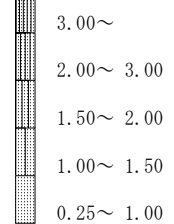
2013年6月～2013年8月（夏）



2013年9月～2013年11月（秋）

室津

波高(m)



(連続観測)

付図-B.2.51 室津 波高・波向別出現頻度図（連続観測）