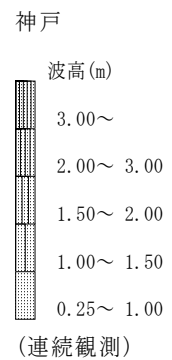
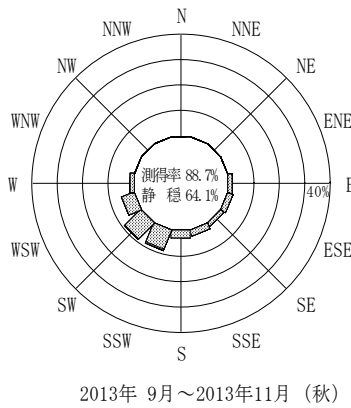
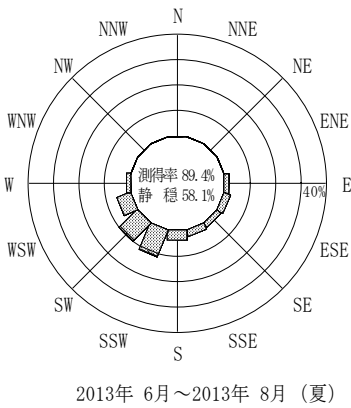
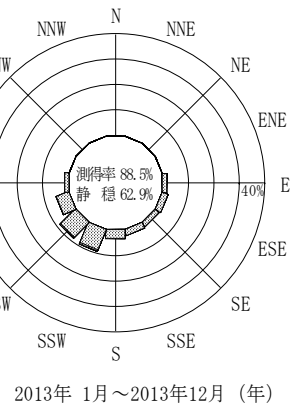
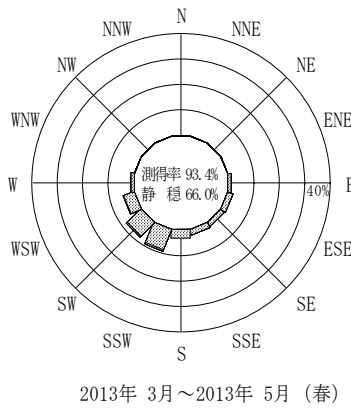
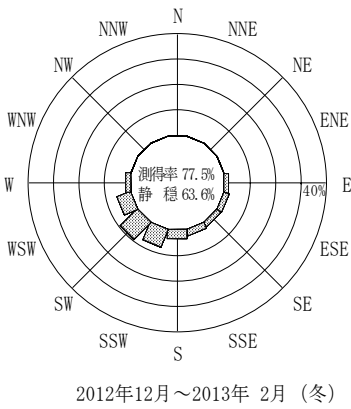


付表-B.4.49 神戸 波高・波向別出現頻度統計（連続観測，2013年1月～2013年12月）
 2013年1月～2013年12月（年） 波高・波向階級別出現頻度表（有義波） 観測地点：神戸

波高	波向	NNE	NE	ENE	E	ESE	SE	SSE	S	SSW	SW	WSW	W	WNW	NW	NNW	N	合計	
801～																		0 (0.0)	
751～800																		0 (0.0)	
701～750																		0 (0.0)	
651～700																		0 (0.0)	
601～650																		0 (0.0)	
551～600																		0 (0.0)	
501～550																		0 (0.0)	
451～500																		0 (0.0)	
401～450																		0 (0.0)	
351～400																		0 (0.0)	
301～350																		0 (0.0)	
251～300																		0 (0.0)	
201～250																		0 (0.0)	
176～200											1 (0.0)							1 (0.0)	
151～175					2 (0.0)					17 (0.1)	5 (0.0)							24 (0.1)	
126～150					1 (0.0)				4 (0.0)	56 (0.2)	40 (0.2)	10 (0.0)						111 (0.5)	
101～125					4 (0.0)			2 (0.0)	2 (0.0)	76 (0.3)	53 (0.2)	9 (0.0)	2 (0.0)					148 (0.6)	
76～100					5 (0.0)	2 (0.0)	2 (0.0)	2 (0.0)	8 (0.1)	25 (0.9)	188 (0.8)	58 (0.2)	17 (0.1)					510 (2.2)	
51～75					15 (0.1)	31 (0.1)	26 (0.1)	28 (0.1)	84 (0.4)	371 (1.6)	324 (1.4)	170 (0.7)	49 (0.2)					1098 (4.7)	
26～50					374 (1.6)	540 (2.3)	429 (1.8)	520 (2.2)	708 (3.0)	1445 (6.2)	1411 (6.1)	998 (4.3)	311 (1.3)					6736 (29.0)	
合計		0 (0.0)	0 (0.0)	0 (0.0)	401 (1.7)	573 (2.5)	457 (2.0)	558 (2.4)	823 (3.5)	2170 (9.3)	2022 (8.7)	1245 (5.4)	379 (1.6)	0 (0.0)	0 (0.0)	0 (0.0)	0 (0.0)	8628 (37.1)	
(連続観測)																		有義波が25cm以下の回数	14626 (62.9)
																		合計	23254 (100.0)



付図-B.2.49 神戸 波高・波向別出現頻度図（連続観測）