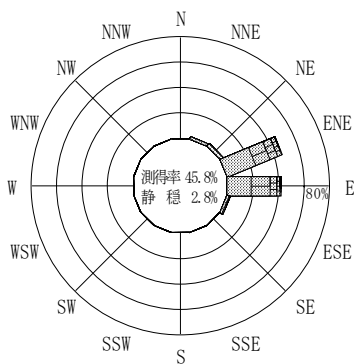


付表-B.4.35 釜石 波高・波向別出現頻度統計（連続観測，2013年1月～2013年12月）
 2013年1月～2013年12月（年） 波高・波向階級別出現頻度表（有義波） 観測地点：釜石

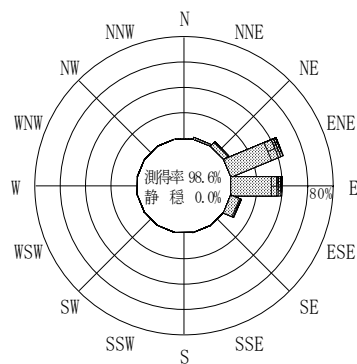
波高	波向	NNE	NE	ENE	E	ESE	SE	SSE	S	SSW	SW	WSW	W	WNW	NW	NNW	N	合計
801～																		0 (0.0)
751～800																		0 (0.0)
701～750																		0 (0.0)
651～700																		0 (0.0)
601～650																		0 (0.0)
551～600																		0 (0.0)
501～550																		0 (0.0)
451～500				1 (0.0)														1 (0.0)
401～450				21 (0.1)	9 (0.0)													30 (0.1)
351～400				61 (0.3)	36 (0.2)													97 (0.5)
301～350				87 (0.4)	89 (0.4)	2 (0.0)												178 (0.9)
251～300			2 (0.0)	171 (0.8)	152 (0.7)	11 (0.1)												336 (1.6)
201～250	1 (0.0)	19 (0.1)	339 (1.7)	156 (0.8)	13 (0.1)													528 (2.6)
176～200	1 (0.0)	19 (0.1)	309 (1.5)	217 (1.1)	10 (0.0)													556 (2.7)
151～175	2 (0.0)	28 (0.1)	448 (2.2)	260 (1.3)	13 (0.1)													751 (3.7)
126～150	1 (0.0)	35 (0.2)	496 (2.4)	476 (2.3)	29 (0.1)													1037 (5.1)
101～125	1 (0.0)	52 (0.3)	984 (4.8)	878 (4.3)	90 (0.4)												1 (0.0)	2006 (9.8)
76～100	4 (0.0)	96 (0.5)	1884 (9.2)	1731 (8.4)	270 (1.3)												4 (0.0)	3989 (19.5)
51～75	65 (0.3)	229 (1.1)	2424 (11.8)	3101 (15.1)	472 (2.3)												3 (0.0)	6294 (30.7)
26～50	146 (0.7)	354 (1.7)	1563 (7.6)	1943 (9.5)	368 (1.8)												21 (0.1)	4395 (21.4)
合計	221 (1.1)	834 (4.1)	8788 (42.9)	9048 (44.2)	1278 (6.2)	0 (0.0)	0 (0.0)	0 (0.0)	0 (0.0)	0 (0.0)	0 (0.0)	0 (0.0)	0 (0.0)	0 (0.0)	0 (0.0)	0 (0.0)	29 (0.1)	20198 (98.6)

(連続観測)

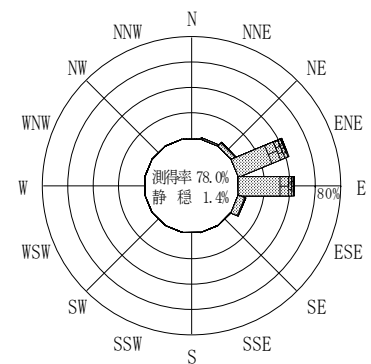
有義波が25cm以下の回数	295 (1.4)
合計	20493 (100.0)



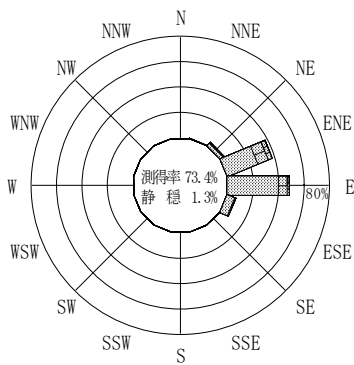
2012年12月～2013年2月（冬）



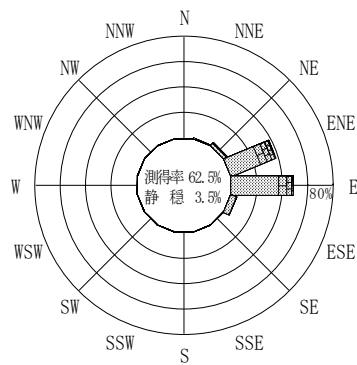
2013年3月～2013年5月（春）



2013年1月～2013年12月（年）



2013年6月～2013年8月（夏）



2013年9月～2013年11月（秋）

釜石

波高(m)



(連続観測)

付図-B.2.35 釜石 波高・波向別出現頻度図（連続観測）