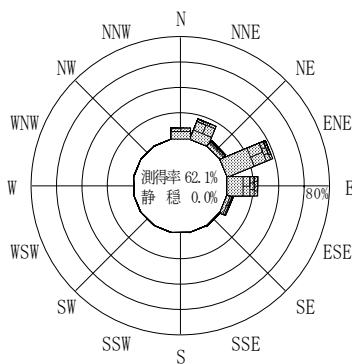


付表-B.4.32 八戸 波高・波向別出現頻度統計（連続観測，2013年1月～2013年12月）
 2013年1月～2013年12月（年） 波高・波向階級別出現頻度表（有義波） 観測地点：八戸

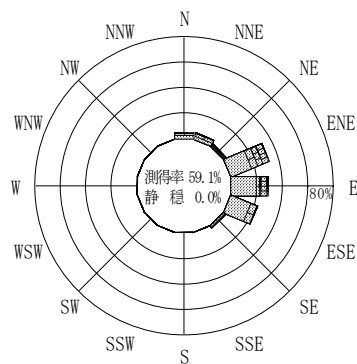
波高	波向	NNE	NE	ENE	E	ESE	SE	SSE	S	SSW	SW	WSW	W	WNW	NW	NNW	N	合計
801～																		0 (0.0)
751～800																		0 (0.0)
701～750				1 (0.0)														1 (0.0)
651～700																		0 (0.0)
601～650				3 (0.0)														3 (0.0)
551～600				2 (0.0)														2 (0.0)
501～550		1 (0.0)	6 (0.0)	1 (0.0)														8 (0.1)
451～500			36 (0.2)	2 (0.0)														38 (0.2)
401～450			81 (0.5)	11 (0.1)														92 (0.6)
351～400	2 (0.0)	1 (0.0)	72 (0.5)	9 (0.1)														84 (0.5)
301～350	3 (0.0)	1 (0.0)	106 (0.7)	62 (0.4)	1 (0.0)												1 (0.0)	174 (1.1)
251～300	4 (0.0)	34 (0.2)	187 (1.2)	163 (1.0)	7 (0.0)													395 (2.5)
201～250	17 (0.1)	40 (0.3)	368 (2.3)	151 (1.0)	20 (0.1)												14 (0.1)	610 (3.9)
176～200	27 (0.2)	21 (0.1)	273 (1.7)	126 (0.8)	50 (0.3)	1 (0.0)											9 (0.1)	507 (3.2)
151～175	114 (0.7)	22 (0.1)	414 (2.6)	204 (1.3)	88 (0.6)	9 (0.1)											32 (0.2)	883 (5.6)
126～150	136 (0.9)	28 (0.2)	565 (3.6)	367 (2.3)	154 (1.0)	18 (0.1)											46 (0.3)	1314 (8.4)
101～125	261 (1.7)	43 (0.3)	851 (5.4)	715 (4.6)	492 (3.1)	52 (0.3)											100 (0.6)	2514 (16.0)
76～100	381 (2.4)	57 (0.4)	1094 (7.0)	993 (6.3)	674 (4.3)	66 (0.4)											207 (1.3)	3472 (22.1)
51～75	446 (2.8)	106 (0.7)	1111 (7.1)	1324 (8.4)	599 (3.8)	56 (0.4)											229 (1.5)	3871 (24.7)
26～50	113 (0.7)	79 (0.5)	530 (3.4)	621 (4.0)	221 (1.4)	34 (0.2)											71 (0.5)	1669 (10.6)
合計	1504 (9.6)	433 (2.8)	5700 (36.4)	4749 (30.3)	2306 (14.7)	236 (1.5)	0 (0.0)	0 (0.0)	0 (0.0)	0 (0.0)	0 (0.0)	0 (0.0)	0 (0.0)	0 (0.0)	0 (0.0)	0 (0.0)	709 (4.5)	15637 (99.8)

(連続観測)

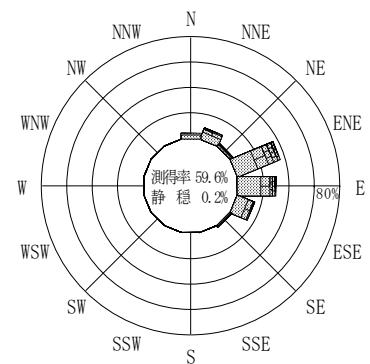
有義波が25cm以下の回数	38 (0.2)
合計	15675 (100.0)



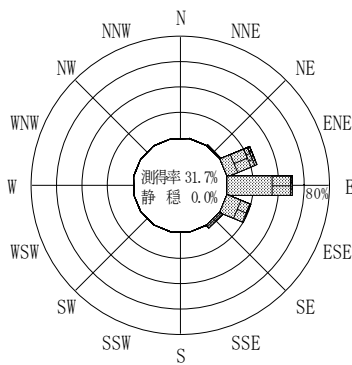
2012年12月～2013年2月（冬）



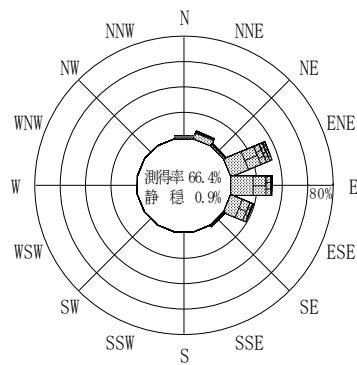
2013年3月～2013年5月（春）



2013年1月～2013年12月（年）




2013年6月～2013年8月（夏）



2013年9月～2013年11月（秋）

八戸



(連続観測)

付図-B.2.32 八戸 波高・波向別出現頻度図（連続観測）