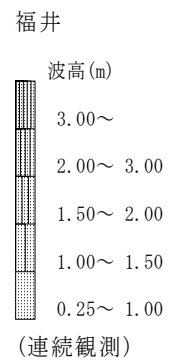
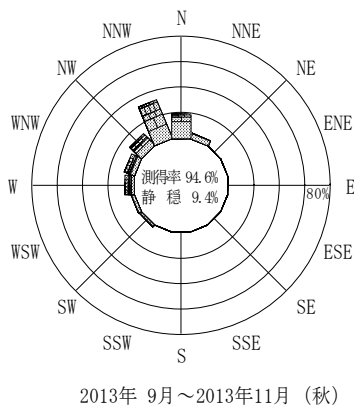
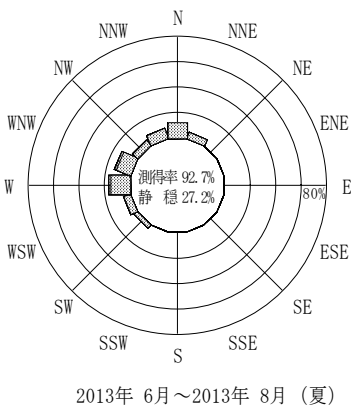
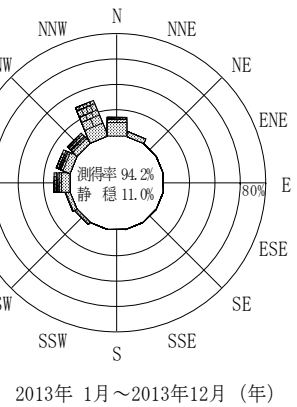
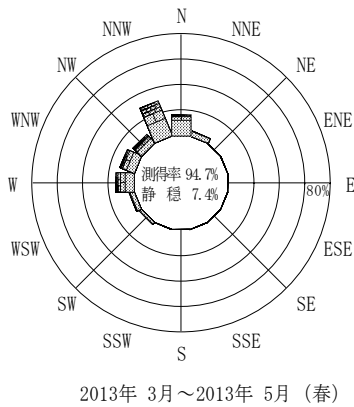
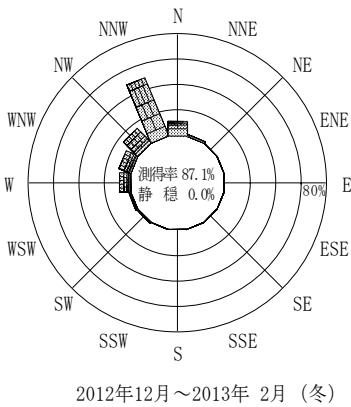


付表-B.4.14 福井 波高・波向別出現頻度統計（連続観測，2013年1月～2013年12月）
 2013年1月～2013年12月（年） 波高・波向階級別出現頻度表（有義波） 観測地点：福井

波高	波向	NNE	NE	ENE	E	ESE	SE	SSE	S	SSW	SW	WSW	W	WNW	NW	NNW	N	合計	
801～																		0 (0.0)	
751～800																		0 (0.0)	
701～750																		0 (0.0)	
651～700														2 (0.0)	2 (0.0)			4 (0.0)	
601～650												4 (0.0)	14 (0.1)	6 (0.0)	3 (0.0)			27 (0.1)	
551～600												9 (0.0)	27 (0.1)	9 (0.0)	15 (0.1)	1 (0.0)		61 (0.2)	
501～550											1 (0.0)	23 (0.1)	51 (0.2)	20 (0.1)	23 (0.1)	1 (0.0)		119 (0.5)	
451～500											2 (0.0)	56 (0.2)	55 (0.2)	49 (0.2)	41 (0.2)			203 (0.8)	
401～450											6 (0.0)	77 (0.3)	93 (0.4)	62 (0.3)	75 (0.3)	3 (0.0)		316 (1.3)	
351～400											10 (0.0)	117 (0.5)	127 (0.5)	98 (0.4)	193 (0.8)	8 (0.0)		553 (2.2)	
301～350											9 (0.0)	125 (0.5)	105 (0.4)	114 (0.5)	305 (1.2)	25 (0.1)		683 (2.8)	
251～300											13 (0.1)	139 (0.6)	118 (0.5)	214 (0.9)	508 (2.1)	43 (0.2)		1035 (4.2)	
201～250	1 (0.0)									6 (0.0)	15 (0.1)	158 (0.6)	176 (0.7)	228 (0.9)	811 (3.3)	77 (0.3)		1472 (5.9)	
176～200										1 (0.0)	8 (0.0)	99 (0.4)	111 (0.4)	119 (0.5)	542 (2.2)	107 (0.4)		987 (4.0)	
151～175	3 (0.0)									3 (0.0)	13 (0.1)	165 (0.7)	100 (0.4)	118 (0.5)	535 (2.2)	147 (0.6)		1084 (4.4)	
126～150	11 (0.0)									5 (0.0)	18 (0.1)	206 (0.8)	171 (0.7)	183 (0.7)	762 (3.1)	229 (0.9)		1585 (6.4)	
101～125	19 (0.1)									23 (0.1)	38 (0.2)	244 (1.0)	234 (1.0)	919 (3.7)	360 (1.5)			2080 (8.4)	
76～100	90 (0.4)									47 (0.2)	131 (0.5)	522 (2.1)	362 (1.5)	916 (3.7)	564 (2.3)			2887 (11.7)	
51～75	208 (0.8)									113 (0.5)	216 (0.9)	581 (2.3)	489 (2.0)	338 (1.4)	815 (3.3)	870 (3.5)		3630 (14.7)	
26～50	605 (2.4)									312 (1.3)	424 (1.7)	545 (2.2)	634 (2.6)	576 (2.3)	995 (4.0)	1231 (5.0)		5322 (21.5)	
合計	937 (3.8)	0 (0.0)	0 (0.0)	0 (0.0)	0 (0.0)	0 (0.0)	0 (0.0)	0 (0.0)	0 (0.0)	510 (2.1)	904 (3.7)	3070 (12.4)	2878 (11.6)	2625 (10.6)	7458 (30.1)	3666 (14.8)		2718 (11.0)	
(連続観測)																		有義波が25cm以下の回数	2718 (11.0)
																		合計	24766 (100.0)



付図-B.2.14 福井 波高・波向別出現頻度図（連続観測）