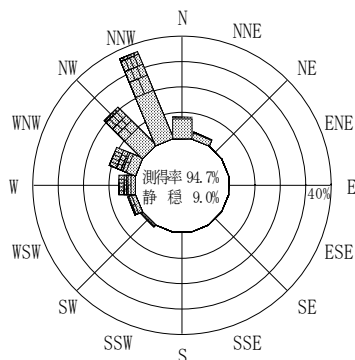
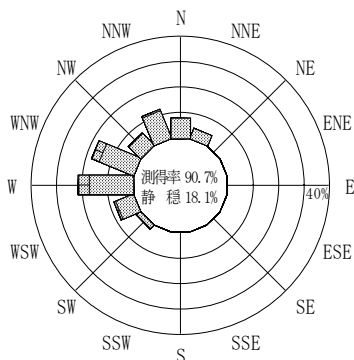
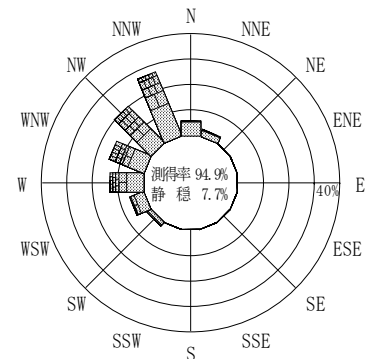
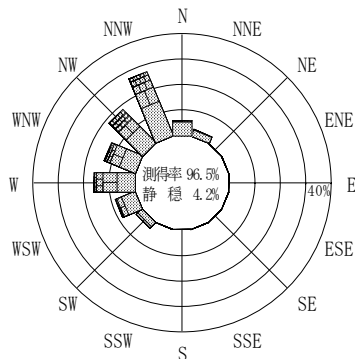
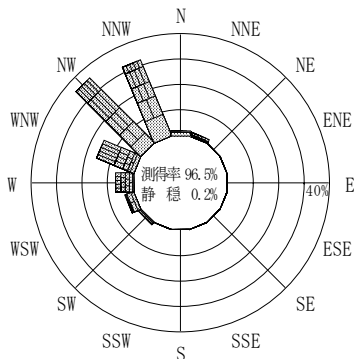


付表-B.4.13 金沢 波高・波向別出現頻度統計（連続観測，2013年1月～2013年12月）
 2013年1月～2013年12月（年） 波高・波向階級別出現頻度表（有義波） 観測地点：金沢

波高	波向	NNE	NE	ENE	E	ESE	SE	SSE	S	SSW	SW	WSW	W	WNW	NW	NNW	N	合計
801～																		0 (0.0)
751～800																		0 (0.0)
701～750																		0 (0.0)
651～700														2 (0.0)	2 (0.0)			4 (0.0)
601～650														14 (0.1)	2 (0.0)			16 (0.1)
551～600	5 (0.0)											2 (0.0)	48 (0.2)	13 (0.1)	4 (0.0)			72 (0.3)
501～550	13 (0.1)										1 (0.0)	13 (0.1)	78 (0.3)	25 (0.1)	7 (0.0)	1 (0.0)		138 (0.6)
451～500	13 (0.1)										2 (0.0)	35 (0.1)	86 (0.3)	63 (0.3)	25 (0.1)	3 (0.0)		227 (0.9)
401～450	19 (0.1)										2 (0.0)	53 (0.2)	117 (0.5)	45 (0.2)	5 (0.0)			370 (1.5)
351～400	8 (0.0)										5 (0.0)	73 (0.3)	126 (0.5)	97 (0.4)	4 (0.0)			445 (1.8)
301～350	9 (0.0)										9 (0.0)	87 (0.3)	144 (0.6)	218 (0.9)	207 (0.8)	7 (0.0)		681 (2.7)
251～300	11 (0.0)										12 (0.0)	93 (0.4)	162 (0.6)	380 (1.5)	310 (1.2)	3 (0.0)		971 (3.9)
201～250	6 (0.0)										19 (0.1)	192 (0.8)	294 (1.2)	503 (2.0)	446 (1.8)	13 (0.1)		1473 (5.9)
176～200	7 (0.0)										1 (0.0)	16 (0.1)	134 (0.5)	123 (0.5)	329 (1.3)	339 (1.4)	4 (0.0)	953 (3.8)
151～175	3 (0.0)										17 (0.1)	59 (0.2)	192 (0.8)	149 (0.6)	387 (1.6)	492 (2.0)	11 (0.0)	1310 (5.3)
126～150	10 (0.0)										35 (0.1)	116 (0.5)	305 (1.2)	422 (1.7)	553 (2.2)	17 (0.1)		1710 (6.9)
101～125	9 (0.0)										79 (0.3)	219 (0.9)	438 (1.8)	505 (2.0)	774 (3.1)	44 (0.2)		2403 (9.6)
76～100	26 (0.1)										76 (0.3)	283 (1.1)	558 (2.2)	531 (2.1)	972 (3.9)	125 (0.5)		3162 (12.7)
51～75	118 (0.5)										107 (0.4)	379 (1.5)	587 (2.4)	485 (1.9)	635 (2.5)	1320 (5.3)	415 (1.7)	4046 (16.2)
26～50	451 (1.8)										157 (0.6)	366 (1.5)	561 (2.3)	714 (2.9)	742 (3.0)	1203 (4.8)	838 (3.4)	5032 (20.2)
合計	708 (2.8)	0 (0.0)	0 (0.0)	0 (0.0)	0 (0.0)	0 (0.0)	0 (0.0)	0 (0.0)	0 (0.0)	0 (0.0)	472 (1.9)	1488 (6.0)	3323 (13.3)	3678 (14.8)	5060 (20.3)	6794 (27.3)	1490 (6.0)	23013 (92.3)

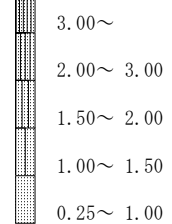
(連続観測)

有義波が25cm以下の回数	1914 (7.7)
合計	24927 (100.0)



金沢

波高(m)



(連続観測)

付図-B.2.13 金沢 波高・波向別出現頻度図（連続観測）