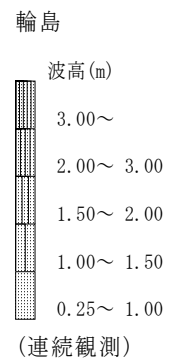
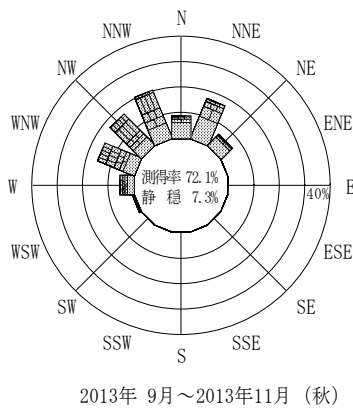
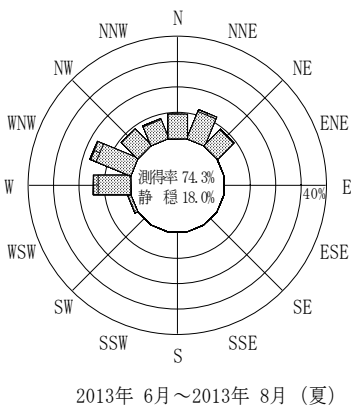
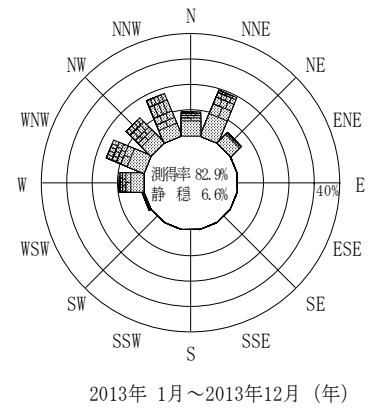
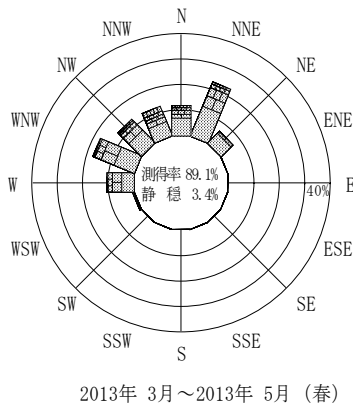
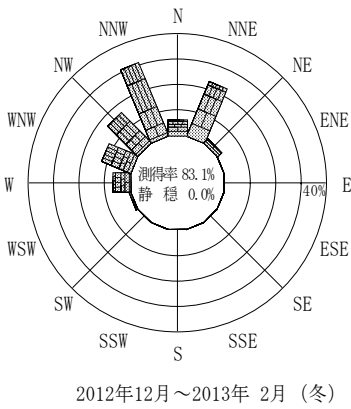


付表-B.4.12 輪島 波高・波向別出現頻度統計（連続観測，2013年1月～2013年12月）  
 2013年1月～2013年12月（年） 波高・波向階級別出現頻度表（有義波） 観測地点：輪島

波高	波向	NNE	NE	ENE	E	ESE	SE	SSE	S	SSW	SW	WSW	W	WNW	NW	NNW	N	合計	
801～																		0 (0.0)	
751～800																		0 (0.0)	
701～750																		0 (0.0)	
651～700																		0 (0.0)	
601～650																1 (0.0)		1 (0.0)	
551～600													2 (0.0)	9 (0.0)	9 (0.0)	10 (0.0)		30 (0.1)	
501～550		3 (0.0)											3 (0.0)	25 (0.1)	26 (0.2)	48 (0.2)	5 (0.0)	110 (0.5)	
451～500		12 (0.1)											3 (0.0)	53 (0.2)	49 (0.2)	81 (0.4)	18 (0.1)	216 (1.0)	
401～450		29 (0.1)											5 (0.0)	113 (0.5)	89 (0.4)	100 (0.5)	29 (0.1)	365 (1.7)	
351～400		55 (0.3)											20 (0.1)	131 (0.6)	119 (0.5)	148 (0.7)	31 (0.1)	504 (2.3)	
301～350		106 (0.5)											62 (0.3)	168 (0.8)	166 (0.8)	208 (1.0)	39 (0.2)	749 (3.4)	
251～300		145 (0.7)										1 (0.0)	68 (0.3)	172 (0.8)	267 (1.2)	409 (1.9)	49 (0.2)	1111 (5.1)	
201～250		269 (1.2)	16 (0.1)										136 (0.6)	252 (1.2)	374 (1.7)	610 (2.8)	119 (0.5)	1776 (8.2)	
176～200		278 (1.3)	11 (0.1)									7 (0.0)	118 (0.5)	212 (1.0)	181 (0.8)	332 (1.5)	96 (0.4)	1235 (5.7)	
151～175		345 (1.6)	22 (0.1)									15 (0.1)	147 (0.7)	189 (0.9)	173 (0.8)	280 (1.3)	111 (0.5)	1282 (5.9)	
126～150		402 (1.8)	52 (0.2)									12 (0.1)	160 (0.7)	242 (1.1)	187 (0.9)	254 (1.2)	97 (0.4)	1406 (6.5)	
101～125		491 (2.3)	110 (0.5)									36 (0.2)	263 (1.2)	353 (1.6)	207 (0.9)	266 (1.2)	153 (0.7)	1879 (8.6)	
76～100		715 (3.3)	169 (0.8)									28 (0.1)	431 (2.0)	470 (2.2)	262 (1.2)	356 (1.6)	287 (1.3)	2718 (12.5)	
51～75		794 (3.6)	388 (1.8)									52 (0.2)	394 (1.8)	485 (2.2)	380 (1.7)	345 (1.6)	440 (2.0)	3278 (15.0)	
26～50		621 (2.8)	517 (2.4)									18 (0.1)	310 (1.4)	615 (2.8)	528 (2.4)	493 (2.3)	593 (2.7)	3695 (17.0)	
合計		4265 (19.6)	1285 (5.9)	0 (0.0)	0 (0.0)	0 (0.0)	0 (0.0)	0 (0.0)	0 (0.0)	0 (0.0)	0 (0.0)	169 (0.8)	2122 (9.7)	3489 (16.0)	3017 (13.8)	3941 (18.1)	2067 (9.5)	20355 (93.4)	
(連続観測)																		有義波が25cm以下の回数	1436 (6.6)
																		合計	21791 (100.0)



付図-B.2.12 輪島 波高・波向別出現頻度図（連続観測）