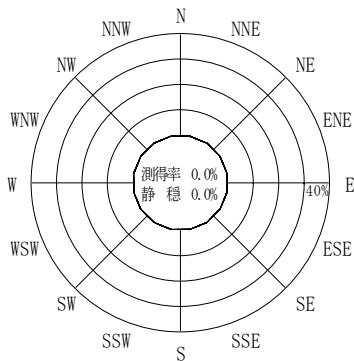


付表-B.4.6 秋田 波高・波向別出現頻度統計（連続観測，2013年1月～2013年12月）
 2013年1月～2013年12月（年） 波高・波向階級別出現頻度表（有義波） 観測地点：秋田

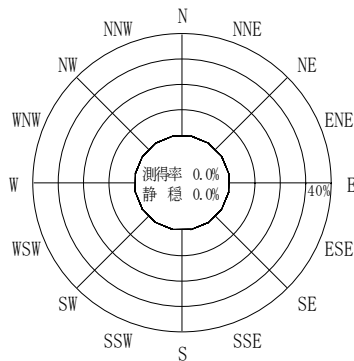
波高	波向	NNE	NE	ENE	E	ESE	SE	SSE	S	SSW	SW	WSW	W	WNW	NW	NNW	N	合計	
801～																		0 (0.0)	
751～800																		0 (0.0)	
701～750																		0 (0.0)	
651～700												1 (0.0)						1 (0.0)	
601～650											1 (0.0)	14 (0.2)	2 (0.0)					17 (0.3)	
551～600											3 (0.1)	28 (0.5)	2 (0.0)			1 (0.0)		34 (0.6)	
501～550											2 (0.0)	22 (0.4)	9 (0.2)					33 (0.6)	
451～500											7 (0.1)	27 (0.5)	13 (0.2)	1 (0.0)			1 (0.0)	49 (0.9)	
401～450											12 (0.2)	47 (0.8)	33 (0.6)	5 (0.1)		1 (0.0)		100 (1.7)	
351～400										2 (0.0)	16 (0.3)	85 (1.5)	51 (0.9)	15 (0.3)		1 (0.0)	3 (0.1)	173 (3.0)	
301～350										6 (0.1)	49 (0.9)	115 (2.0)	77 (1.3)	10 (0.2)	1 (0.0)		2 (0.0)	260 (4.5)	
251～300										1 (0.0)	86 (1.5)	181 (3.2)	260 (4.5)	24 (0.4)	3 (0.1)	5 (0.1)	3 (0.1)	563 (9.8)	
201～250										2 (0.0)	51 (0.9)	240 (4.2)	332 (5.8)	24 (0.4)	6 (0.1)	3 (0.1)	4 (0.1)	662 (11.6)	
176～200										3 (0.1)	12 (0.2)	106 (1.9)	154 (2.7)	19 (0.3)	1 (0.0)	1 (0.0)		296 (5.2)	
151～175										10 (0.2)	25 (0.4)	81 (1.4)	217 (3.8)	50 (0.9)	1 (0.0)		1 (0.0)	385 (6.7)	
126～150										2 (0.0)	15 (0.3)	34 (0.6)	105 (1.8)	57 (1.0)	3 (0.1)	1 (0.0)	1 (0.0)	500 (8.7)	
101～125										2 (0.0)	21 (0.4)	44 (0.8)	142 (2.5)	54 (1.0)	7 (0.1)	2 (0.0)	2 (0.0)	513 (9.0)	
76～100										3 (0.1)	43 (0.8)	60 (1.0)	175 (3.1)	195 (3.4)	5 (0.1)	3 (0.1)	2 (0.0)	563 (9.8)	
51～75										11 (0.2)	37 (0.6)	53 (0.9)	140 (2.4)	197 (3.4)	65 (1.1)	18 (0.3)	7 (0.1)	4 (0.1)	532 (9.3)
26～50										29 (0.5)	41 (0.7)	65 (1.1)	113 (2.0)	161 (2.8)	114 (2.0)	75 (1.3)	41 (0.7)	25 (0.4)	664 (11.6)
合計		0 (0.0)	0 (0.0)	0 (0.0)	0 (0.0)	0 (0.0)	0 (0.0)	0 (0.0)	47 (0.8)	181 (3.2)	520 (9.1)	1622 (28.4)	2224 (38.9)	515 (9.0)	120 (2.1)	66 (1.2)	50 (0.9)	5345 (93.5)	

(連続観測)

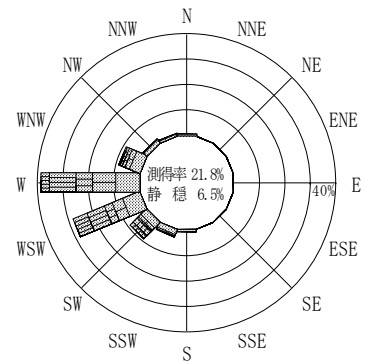
有義波が25cm以下の回数	374 (6.5)
合計	5719 (100.0)



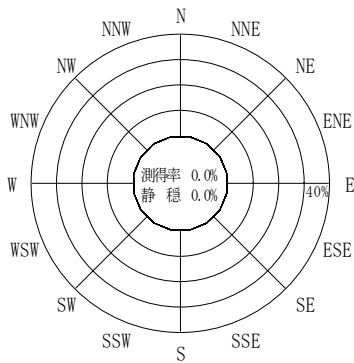
2012年12月～2013年2月 (冬)



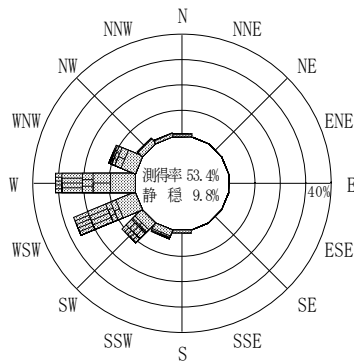
2013年3月～2013年5月 (春)



2013年1月～2013年12月 (年)

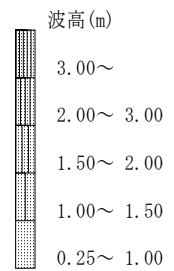


2013年6月～2013年8月 (夏)



2013年9月～2013年11月 (秋)

秋田



(連続観測)

付図-B.2.6 秋田 波高・波向別出現頻度図（連続観測）