

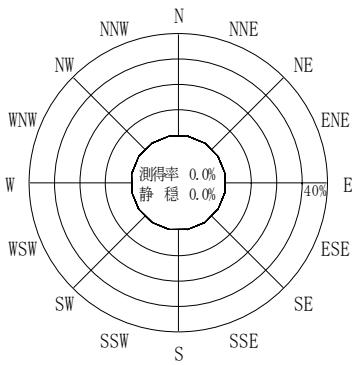
付表-A.4.72 伊勢湾口沖 波高・波向別出現頻度統計 (2013年1月~2013年12月)

2013年1月~2013年12月(年)

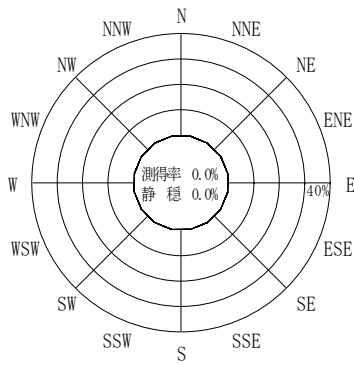
波高・波向階級別出現頻度表 (有義波)

観測地点: 伊勢湾口沖

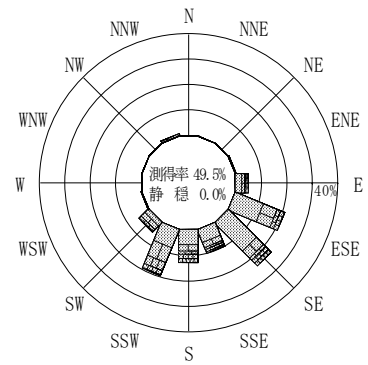
波高	波向	NNE	NE	ENE	E	ESE	SE	SSE	S	SSW	SW	WSW	W	WNW	NW	NNW	N	合計
801~								1 (0.0)	2 (0.1)									3 (0.1)
751~800									1 (0.0)									1 (0.0)
701~750									2 (0.1)									2 (0.1)
651~700								2 (0.1)	2 (0.1)									4 (0.2)
601~650																		0 (0.0)
551~600								3 (0.1)	1 (0.0)									4 (0.2)
501~550								1 (0.0)										1 (0.0)
451~500							2 (0.1)	1 (0.0)	3 (0.1)	1 (0.0)								7 (0.3)
401~450							5 (0.2)	2 (0.1)	4 (0.2)									11 (0.5)
351~400							12 (0.6)	3 (0.1)	7 (0.3)	1 (0.0)								23 (1.1)
301~350					1 (0.0)	1 (0.0)	14 (0.6)	1 (0.0)	11 (0.5)	3 (0.1)								31 (1.4)
251~300					7 (0.3)	6 (0.3)	9 (0.4)	8 (0.4)	8 (0.4)	9 (0.4)	1 (0.0)							48 (2.2)
201~250					14 (0.6)	29 (1.3)	25 (1.2)	14 (0.6)	28 (1.3)	31 (1.4)	3 (0.1)				1 (0.0)			145 (6.7)
176~200					7 (0.3)	17 (0.8)	13 (0.6)	12 (0.6)	15 (0.7)	25 (1.2)	15 (0.7)				3 (0.1)			107 (4.9)
151~175					3 (0.1)	17 (0.8)	14 (0.6)	5 (0.2)	11 (0.5)	46 (2.1)	9 (0.4)				1 (0.0)	12 (0.6)	1 (0.0)	119 (5.5)
126~150			1 (0.0)		8 (0.4)	34 (1.6)	21 (1.0)	17 (0.8)	16 (0.7)	74 (3.4)	28 (1.3)				1 (0.0)	3 (0.1)	3 (0.1)	206 (9.5)
101~125			1 (0.0)		17 (0.8)	87 (4.0)	61 (2.8)	30 (1.4)	37 (1.7)	64 (3.0)	17 (0.8)				1 (0.0)	1 (0.0)		316 (14.6)
76~100			4 (0.2)		16 (0.7)	78 (3.6)	121 (5.6)	46 (2.1)	53 (2.4)	78 (3.6)	17 (0.8)	2 (0.1)						415 (19.2)
51~75					32 (1.5)	129 (6.0)	158 (7.3)	64 (3.0)	73 (3.4)	86 (4.0)	25 (1.2)	2 (0.1)						569 (26.3)
26~50			1 (0.0)		6 (0.3)	58 (2.7)	63 (2.9)	8 (0.4)	7 (0.3)	7 (0.3)	1 (0.0)	2 (0.1)						153 (7.1)
合計		0 (0.0)	0 (0.0)	7 (0.3)	111 (5.1)	456 (21.1)	518 (23.9)	218 (10.1)	281 (13.0)	425 (19.6)	116 (5.4)	6 (0.3)	0 (0.0)	0 (0.0)	3 (0.1)	20 (0.9)	4 (0.2)	2165 (100.0)
有義波が25cm以下の回数																		1 (0.0)
合計																		2166 (100.0)



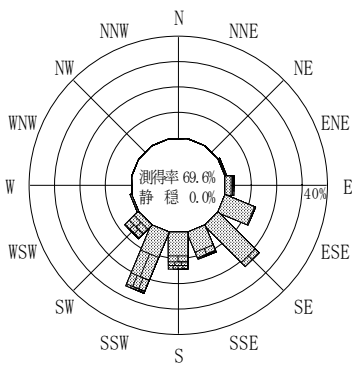
2012年12月~2013年2月 (冬)



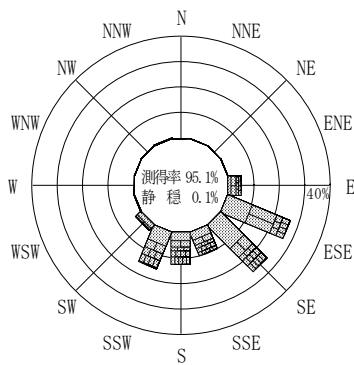
2013年3月~2013年5月 (春)



2013年1月~2013年12月 (年)



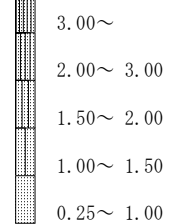
2013年6月~2013年8月 (夏)



2013年9月~2013年11月 (秋)

伊勢湾口沖

波高(m)



付図-A.2.72 伊勢湾口沖 波高・波向別出現頻度図