

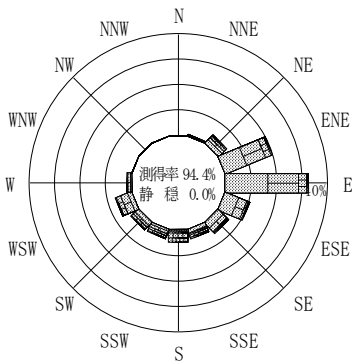
付表-A.4.76 高知西部沖 波高・波向別出現頻度統計 (2013年1月~2013年12月)

2013年1月~2013年12月(年)

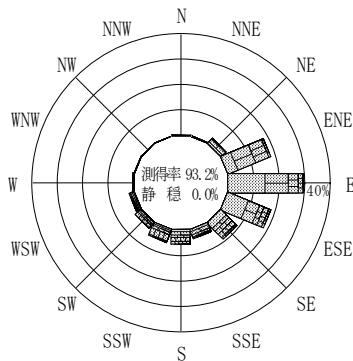
波高・波向階級別出現頻度表 (有義波)

観測地点: 高知西部沖

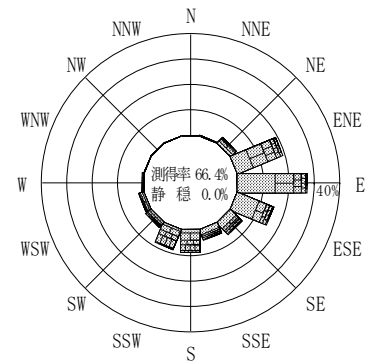
波高	波向	NNE	NE	ENE	E	ESE	SE	SSE	S	SSW	SW	WSW	W	WNW	NW	NNW	N	合計
801~																		0 (0.0)
751~800																		0 (0.0)
701~750																		0 (0.0)
651~700																		0 (0.0)
601~650							1 (0.0)											1 (0.0)
551~600							1 (0.0)											1 (0.0)
501~550																		0 (0.0)
451~500					2 (0.1)	3 (0.1)			1 (0.0)									6 (0.2)
401~450			1 (0.0)		1 (0.0)	1 (0.0)			6 (0.2)	3 (0.1)		1 (0.0)						13 (0.4)
351~400			4 (0.1)	4 (0.1)	4 (0.1)	4 (0.1)	2 (0.1)	6 (0.2)	1 (0.0)									24 (0.8)
301~350		1 (0.0)	24 (0.8)	10 (0.3)	7 (0.2)	2 (0.1)	7 (0.2)	11 (0.4)	5 (0.2)	2 (0.1)	2 (0.1)							71 (2.4)
251~300		1 (0.0)	19 (0.7)	10 (0.3)	14 (0.5)	14 (0.5)	8 (0.3)	25 (0.9)	31 (1.1)	6 (0.2)	1 (0.0)	1 (0.0)						130 (4.5)
201~250		7 (0.2)	27 (0.9)	42 (1.4)	21 (0.7)	14 (0.5)	11 (0.4)	41 (1.4)	61 (2.1)	11 (0.4)	3 (0.1)	1 (0.0)						239 (8.2)
176~200		3 (0.1)	44 (1.5)	30 (1.0)	6 (0.2)	6 (0.2)	4 (0.1)	19 (0.7)	31 (1.1)	4 (0.1)	5 (0.2)	1 (0.0)						153 (5.3)
151~175	1 (0.0)	9 (0.3)	64 (2.2)	52 (1.8)	31 (1.1)	16 (0.6)	16 (0.6)	32 (1.1)	27 (0.9)	6 (0.2)	8 (0.3)	2 (0.1)						264 (9.1)
126~150	1 (0.0)	24 (0.8)	81 (2.8)	91 (3.1)	32 (1.1)	10 (0.3)	9 (0.3)	38 (1.3)	37 (1.3)	14 (0.5)	8 (0.3)	8 (0.3)						353 (12.1)
101~125	2 (0.1)	12 (0.4)	98 (3.4)	123 (4.2)	64 (2.2)	20 (0.7)	12 (0.4)	46 (1.6)	26 (0.9)	10 (0.3)	16 (0.6)	1 (0.0)	1 (0.0)				2 (0.1)	433 (14.9)
76~100	2 (0.1)	17 (0.6)	113 (3.9)	194 (6.7)	118 (4.1)	52 (1.8)	27 (0.9)	24 (0.8)	20 (0.7)	17 (0.6)	7 (0.2)	3 (0.1)		1 (0.0)			2 (0.1)	597 (20.5)
51~75	1 (0.0)	15 (0.5)	80 (2.8)	221 (7.6)	141 (4.8)	42 (1.4)	34 (1.2)	12 (0.4)	5 (0.2)	7 (0.2)	10 (0.3)	1 (0.0)					1 (0.0)	570 (19.6)
26~50	1 (0.0)	3 (0.1)	6 (0.2)	21 (0.7)	12 (0.4)	3 (0.1)	1 (0.0)	3 (0.1)	1 (0.0)	1 (0.0)	1 (0.0)							53 (1.8)
合計		8 (0.3)	92 (3.2)	561 (19.3)	798 (27.4)	451 (15.5)	189 (6.5)	131 (4.5)	263 (9.0)	249 (8.6)	78 (2.7)	63 (2.2)	18 (0.6)	1 (0.0)	1 (0.0)	0 (0.0)	5 (0.2)	2908 (100.0)
																		有義波が25cm以下の回数 0 (0.0)
																		合計 2908 (100.0)



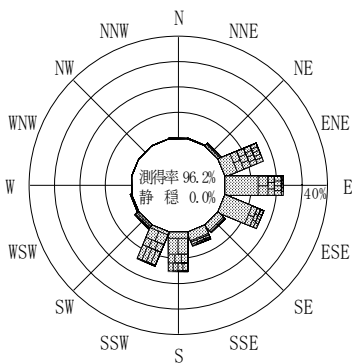
2012年12月~2013年2月 (冬)



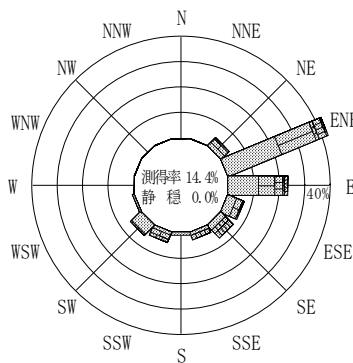
2013年3月~2013年5月 (春)



2013年1月~2013年12月 (年)



2013年6月~2013年8月 (夏)



2013年9月~2013年11月 (秋)

高知西部沖

波高(m)



付図-A.2.76 高知西部沖 波高・波向別出現頻度図