

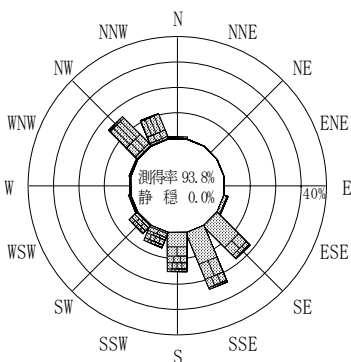
付表-A.4.74 和歌山南西沖 波高・波向別出現頻度統計 (2013年1月~2013年12月)

2013年1月~2013年12月(年)

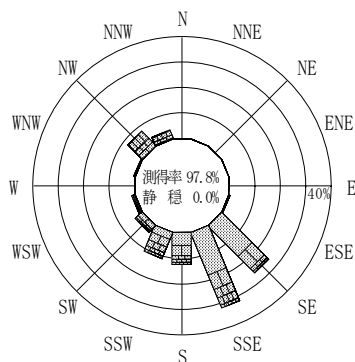
波高・波向階級別出現頻度表 (有義波)

観測地点: 和歌山南西沖

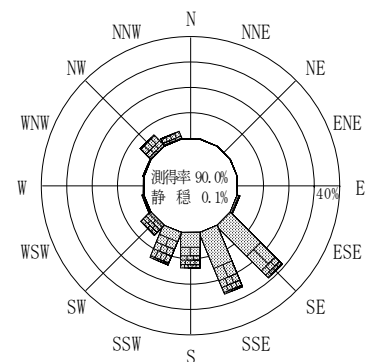
波高	波向	NNE	NE	ENE	E	ESE	SE	SSE	S	SSW	SW	WSW	W	WNW	NW	NNW	N	合計
801~																		0 (0.0)
751~800																		0 (0.0)
701~750																		0 (0.0)
651~700																		0 (0.0)
601~650										1 (0.0)								1 (0.0)
551~600								2 (0.1)	1 (0.0)									3 (0.1)
501~550								1 (0.0)	1 (0.0)	2 (0.1)								4 (0.1)
451~500								1 (0.0)	6 (0.2)									7 (0.2)
401~450								3 (0.1)	7 (0.2)	5 (0.1)								15 (0.4)
351~400							2 (0.1)	5 (0.1)	11 (0.3)	4 (0.1)	2 (0.1)				5 (0.1)	3 (0.1)		32 (0.8)
301~350							12 (0.3)	14 (0.4)	25 (0.6)	14 (0.4)	2 (0.1)				8 (0.2)	4 (0.1)		79 (2.0)
251~300							20 (0.5)	30 (0.8)	43 (1.1)	41 (1.0)	5 (0.1)				2 (0.1)	33 (0.8)	29 (0.7)	205 (5.2)
201~250						2 (0.1)	23 (0.6)	52 (1.3)	27 (0.7)	76 (1.9)	49 (1.2)	7 (0.2)			4 (0.1)	80 (2.0)	45 (1.1)	366 (9.3)
176~200						1 (0.0)	36 (0.9)	42 (1.1)	30 (0.8)	58 (1.5)	25 (0.6)	9 (0.2)			1 (0.0)	42 (1.1)	15 (0.4)	261 (6.6)
151~175						2 (0.1)	59 (1.5)	69 (1.8)	38 (1.0)	57 (1.4)	33 (0.8)	5 (0.1)			1 (0.0)	30 (0.8)	17 (0.4)	313 (7.9)
126~150					1 (0.0)	2 (0.1)	116 (2.9)	92 (2.3)	54 (1.4)	68 (1.7)	26 (0.7)	3 (0.1)			1 (0.0)	25 (0.6)	8 (0.2)	397 (10.1)
101~125						9 (0.2)	205 (5.2)	117 (3.0)	74 (1.9)	59 (1.5)	34 (0.9)	3 (0.1)			1 (0.0)	12 (0.3)	1 (0.0)	517 (13.1)
76~100						9 (0.2)	203 (5.1)	160 (4.1)	104 (2.6)	85 (2.2)	28 (0.7)	3 (0.1)			1 (0.0)	2 (0.1)	1 (0.0)	597 (15.1)
51~75						11 (0.3)	336 (8.5)	231 (5.9)	84 (2.1)	59 (1.5)	9 (0.2)				1 (0.0)	1 (0.0)	1 (0.0)	733 (18.6)
26~50					1 (0.0)	4 (0.1)	131 (3.3)	211 (5.4)	45 (1.1)	14 (0.4)					1 (0.0)	1 (0.0)	2 (0.1)	410 (10.4)
合計		0 (0.0)	0 (0.0)	0 (0.0)	2 (0.1)	40 (1.0)	1143 (29.0)	1030 (26.1)	550 (14.0)	543 (13.8)	213 (5.4)	30 (0.8)	5 (0.1)	15 (0.4)	238 (6.0)	126 (3.2)	5 (0.1)	3940 (99.9)
有義波が25cm以下の回数																		2 (0.1)
合計																		3942 (100.0)



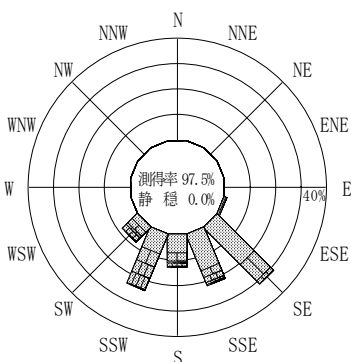
2012年12月~2013年2月 (冬)



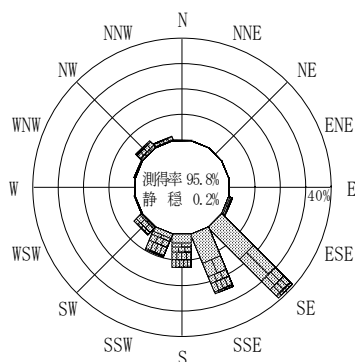
2013年3月~2013年5月 (春)



2013年1月~2013年12月 (年)



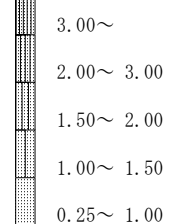
2013年6月~2013年8月 (夏)



2013年9月~2013年11月 (秋)

和歌山南西沖

波高 (m)



付図-A.2.74 和歌山南西沖 波高・波向別出現頻度図