

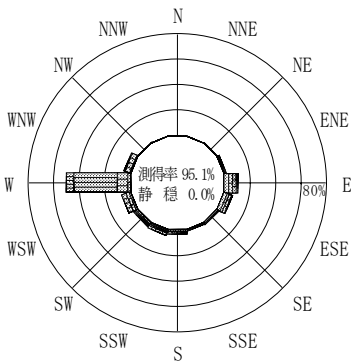
付表-A.4.71 静岡御前崎沖 波高・波向別出現頻度統計 (2013年1月~2013年12月)

2013年1月~2013年12月(年)

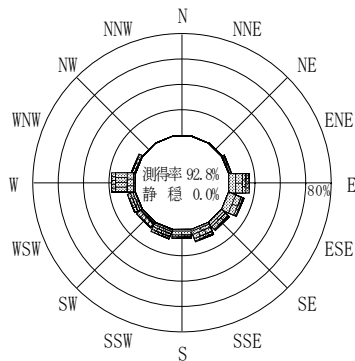
波高・波向階級別出現頻度表 (有義波)

観測地点: 静岡御前崎沖

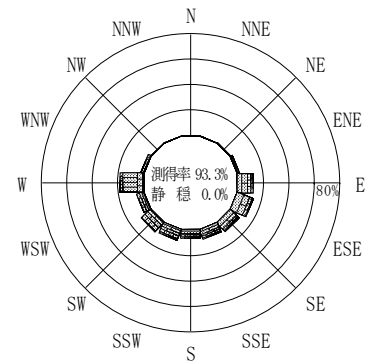
波高	波向	NNE	NE	ENE	E	ESE	SE	SSE	S	SSW	SW	WSW	W	WNW	NW	NNW	N	合計	
801~									( 4 )									( 4 )	
751~800									( 2 )									( 2 )	
701~750									( 1 )									( 1 )	
651~700									( 1 )									( 1 )	
601~650									( 1 )									( 1 )	
551~600								( 3 )	( 2 )	( 1 )								( 6 )	
501~550							( 1 )	( 1 )	( 2 )	( 2 )	( 1 )							( 7 )	
451~500							( 2 )	( 3 )	( 1 )	( 3 )				( 1 )				( 10 )	
401~450							( 4 )	( 11 )	( 5 )	( 10 )	( 4 )		( 4 )					( 38 )	
351~400		( 1 )					( 10 )	( 16 )	( 9 )	( 16 )	( 4 )	( 1 )	( 2 )					( 68 )	
301~350		( 3 )	( 1 )				( 5 )	( 5 )	( 18 )	( 9 )	( 3 )	( 73 )	( 10 )					( 145 )	
251~300		( 6 )	( 2 )	( 20 )	( 2 )	( 3 )	( 14 )	( 24 )	( 32 )	( 42 )	( 24 )	( 203 )	( 25 )					( 397 )	
201~250	( 2 )	( 1 )	( 7 )	( 51 )	( 29 )	( 24 )	( 52 )	( 45 )	( 68 )	( 107 )	( 65 )	( 269 )	( 43 )	( 1 )				( 764 )	
176~200	( 1 )		( 6 )	( 41 )	( 39 )	( 36 )	( 30 )	( 19 )	( 32 )	( 65 )	( 55 )	( 105 )	( 17 )					( 446 )	
151~175	( 1 )		( 10 )	( 65 )	( 52 )	( 34 )	( 28 )	( 20 )	( 54 )	( 60 )	( 25 )	( 53 )	( 5 )	( 1 )				( 408 )	
126~150		( 4 )	( 17 )	( 97 )	( 76 )	( 49 )	( 40 )	( 28 )	( 29 )	( 47 )	( 27 )	( 32 )	( 1 )					( 447 )	
101~125		( 2 )	( 13 )	( 88 )	( 124 )	( 67 )	( 56 )	( 47 )	( 61 )	( 48 )	( 24 )	( 9 )	( 1 )					( 540 )	
76~100		( 2 )	( 15 )	( 96 )	( 135 )	( 99 )	( 46 )	( 38 )	( 33 )	( 28 )	( 16 )	( 8 )	( 1 )					( 517 )	
51~75		( 1 )	( 4 )	( 49 )	( 101 )	( 63 )	( 24 )	( 12 )	( 15 )	( 3 )	( 4 )	( 2 )	( 1 )					( 279 )	
26~50					( 1 )	( 1 )	( 1 )	( 1 )		( 2 )	( 1 )							( 7 )	
合計		( 4 )	( 20 )	( 75 )	( 507 )	( 559 )	( 398 )	( 330 )	( 279 )	( 375 )	( 418 )	( 246 )	( 768 )	( 107 )	( 2 )	( 0 )	( 0 )	( 4088 )	
		( 0.1 )	( 0.5 )	( 1.8 )	( 12.4 )	( 13.7 )	( 9.7 )	( 8.1 )	( 6.8 )	( 9.2 )	( 10.2 )	( 6.0 )	( 18.8 )	( 2.6 )	( 0.0 )	( 0.0 )	( 0.0 )	( 100.0 )	
		有義波が25cm以下の回数																	( 0 )
		合計																	( 4088 )
																			( 100.0 )



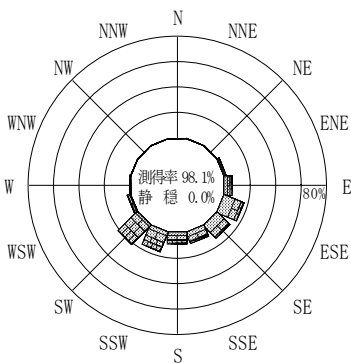
2012年12月~2013年2月 (冬)



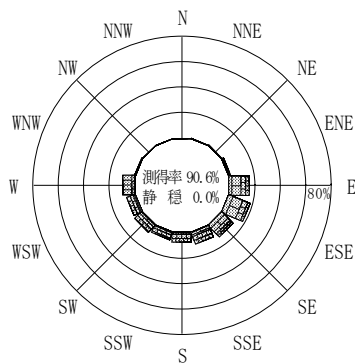
2013年3月~2013年5月 (春)



2013年1月~2013年12月 (年)




2013年6月~2013年8月 (夏)



2013年9月~2013年11月 (秋)

静岡御前崎沖



付図-A.2.71 静岡御前崎沖 波高・波向別出現頻度図