

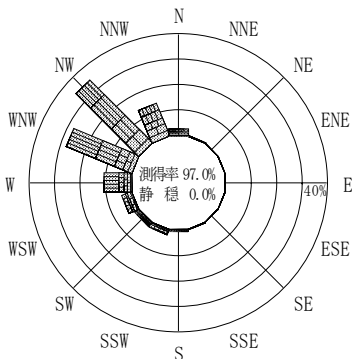
付表-A.4.62 秋田県沖 波高・波向別出現頻度統計 (2013年1月~2013年12月)

2013年1月~2013年12月(年)

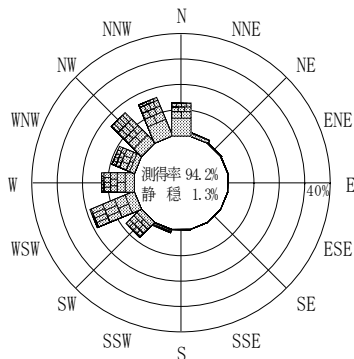
波高・波向階級別出現頻度表 (有義波)

観測地点: 秋田県沖

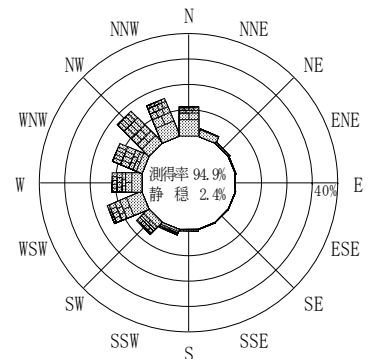
波高	波向	NNE	NE	ENE	E	ESE	SE	SSE	S	SSW	SW	WSW	W	WNW	NW	NNW	N	合計
801~																		0 (0.0)
751~800														(0.0)	(0.0)			2 (0.0)
701~750														(0.0)	(0.0)			2 (0.0)
651~700												(0.0)	(0.0)		(0.1)	(0.0)		8 (0.2)
601~650											(0.0)	(0.0)	(0.2)	(0.1)	(0.1)	(0.0)		17 (0.4)
551~600													(0.1)	(0.1)	(0.1)	(0.0)		13 (0.3)
501~550												(0.1)	(0.2)	(0.1)	(0.1)	(0.2)	(0.1)	31 (0.7)
451~500										(0.0)	(0.1)	(0.1)	(0.2)	(0.4)	(0.2)	(0.1)	(0.0)	45 (1.1)
401~450										(0.0)	(0.1)	(0.4)	(0.4)	(0.6)	(0.5)	(0.1)	(0.0)	76 (1.8)
351~400										(0.1)	(0.1)	(0.4)	(0.4)	(0.9)	(1.1)	(0.2)	(0.1)	126 (3.0)
301~350									(0.0)	(0.2)	(0.4)	(0.4)	(0.3)	(1.2)	(1.3)	(0.5)	(0.2)	176 (4.2)
251~300									(0.1)	(0.6)	(1.0)	(0.7)	(1.7)	(1.6)	(0.8)	(0.2)	(0.2)	278 (6.7)
201~250	(0.0)								(0.1)	(0.3)	(0.7)	(1.4)	(1.2)	(1.9)	(2.3)	(1.5)	(0.8)	422 (10.2)
176~200								(0.0)	(0.1)	(0.2)	(0.4)	(0.9)	(0.7)	(0.8)	(2.0)	(1.0)	(0.5)	273 (6.6)
151~175	(0.0)			(0.0)	(0.0)				(0.1)	(0.2)	(0.5)	(1.1)	(0.8)	(1.0)	(1.5)	(1.3)	(0.6)	297 (7.1)
126~150	(0.1)			(0.0)				(0.0)	(0.0)	(0.2)	(0.5)	(1.4)	(0.8)	(0.9)	(1.2)	(2.2)	(1.2)	362 (8.7)
101~125	(0.1)	(0.0)				(0.0)			(0.1)	(0.4)	(0.6)	(1.5)	(1.6)	(0.6)	(1.3)	(1.4)	(1.3)	376 (9.0)
76~100	(0.2)	(0.1)							(0.1)	(0.3)	(0.9)	(1.6)	(0.9)	(0.9)	(1.6)	(2.2)	(1.5)	431 (10.4)
51~75	(1.3)	(0.3)	(0.1)	(0.0)	(0.0)			(0.0)	(0.1)	(0.3)	(1.1)	(2.8)	(1.9)	(1.1)	(1.6)	(2.9)	(3.5)	709 (17.1)
26~50	(1.1)	(0.2)	(0.1)				(0.0)	(0.0)	(0.1)	(0.2)	(0.7)	(2.1)	(1.2)	(0.5)	(0.8)	(1.3)	(1.6)	411 (9.9)
合計		(3.0)	(0.6)	(0.2)	(0.0)	(0.0)	(0.0)	(0.1)	(0.7)	(2.2)	(6.6)	(14.7)	(11.7)	(12.5)	(17.6)	(15.9)	(11.6)	4055 (97.6)
有義波が25cm以下の回数																		101 (2.4)
合計																		4156 (100.0)



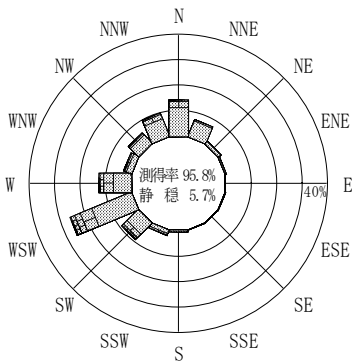
2012年12月~2013年2月 (冬)



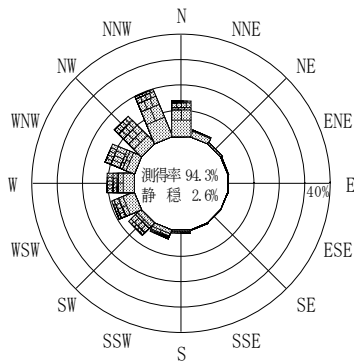
2013年3月~2013年5月 (春)



2013年1月~2013年12月 (年)



2013年6月~2013年8月 (夏)



2013年9月~2013年11月 (秋)

秋田県沖

波高(m)

3.00~

2.00~ 3.00

1.50~ 2.00

1.00~ 1.50

0.25~ 1.00

付図-A.2.62 秋田県沖 波高・波向別出現頻度図