

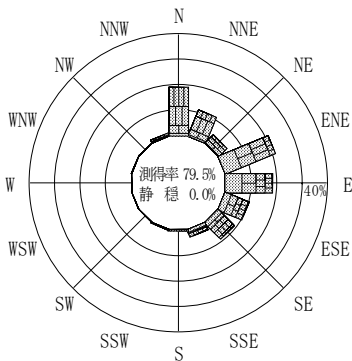
付表-A.4.64 青森東岸沖 波高・波向別出現頻度統計 (2013年1月~2013年12月)

2013年1月~2013年12月(年)

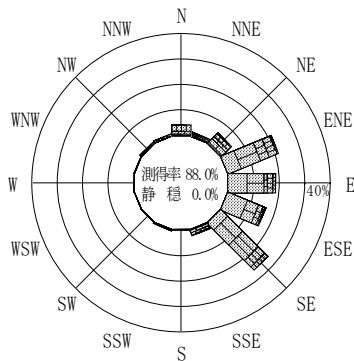
波高・波向階級別出現頻度表 (有義波)

観測地点: 青森東岸沖

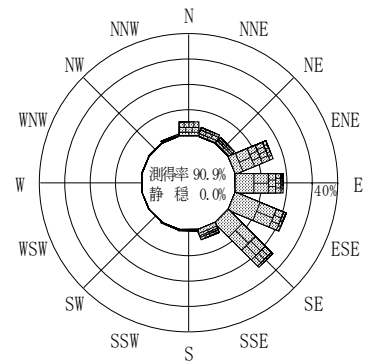
波高	波向	NNE	NE	ENE	E	ESE	SE	SSE	S	SSW	SW	WSW	W	WNW	NW	NNW	N	合計
801~																		0 (0.0)
751~800																		0 (0.0)
701~750																		0 (0.0)
651~700			1 (0.0)															1 (0.0)
601~650				2 (0.1)			1 (0.0)											3 (0.1)
551~600			1 (0.0)	2 (0.1)			1 (0.0)											4 (0.1)
501~550				2 (0.1)			4 (0.1)											6 (0.2)
451~500			1 (0.0)	6 (0.2)	7 (0.2)		2 (0.1)								1 (0.0)			17 (0.4)
401~450				9 (0.2)	1 (0.0)	1 (0.0)	2 (0.1)											13 (0.3)
351~400			1 (0.0)	14 (0.4)	10 (0.3)	1 (0.0)	5 (0.1)								1 (0.0)		3 (0.1)	35 (0.9)
301~350		2 (0.1)	5 (0.1)	23 (0.6)	14 (0.4)	2 (0.1)	14 (0.4)	5 (0.1)					1 (0.0)			3 (0.1)	1 (0.0)	70 (1.8)
251~300		10 (0.3)	9 (0.2)	46 (1.2)	29 (0.7)	12 (0.3)	36 (0.9)	9 (0.2)		2 (0.1)	1 (0.0)			1 (0.0)	6 (0.2)	9 (0.2)	23 (0.6)	193 (4.8)
201~250		28 (0.7)	24 (0.6)	75 (1.9)	53 (1.3)	25 (0.6)	99 (2.5)	27 (0.7)	1 (0.0)	2 (0.1)					2 (0.1)	9 (0.2)	64 (1.6)	409 (10.3)
176~200		29 (0.7)	16 (0.4)	61 (1.5)	46 (1.2)	53 (1.3)	87 (2.2)	16 (0.4)							1 (0.0)	1 (0.0)	44 (1.1)	354 (8.9)
151~175		29 (0.7)	15 (0.4)	73 (1.8)	68 (1.7)	69 (1.7)	128 (3.2)	13 (0.3)								4 (0.1)	32 (0.8)	431 (10.8)
126~150		31 (0.8)	19 (0.5)	101 (2.5)	97 (2.4)	111 (2.8)	149 (3.7)	14 (0.4)	4 (0.1)	1 (0.0)						4 (0.1)	34 (0.9)	565 (14.2)
101~125		8 (0.2)	18 (0.5)	98 (2.5)	125 (3.1)	152 (3.8)	137 (3.4)	23 (0.6)	7 (0.2)	1 (0.0)						2 (0.1)	13 (0.3)	584 (14.7)
76~100		7 (0.2)	8 (0.2)	83 (2.1)	168 (4.2)	270 (6.8)	187 (4.7)	33 (0.8)	4 (0.1)	3 (0.1)					1 (0.0)		10 (0.3)	774 (19.4)
51~75		2 (0.1)	7 (0.2)	42 (1.1)	121 (3.0)	162 (4.1)	127 (3.2)	28 (0.7)		1 (0.0)							2 (0.1)	493 (12.4)
26~50				1 (0.0)	9 (0.2)	7 (0.2)	6 (0.2)	2 (0.1)	2 (0.1)	2 (0.1)								29 (0.7)
合計		146 (3.7)	125 (3.1)	638 (16.0)	748 (18.8)	865 (21.7)	985 (24.7)	170 (4.3)	18 (0.5)	12 (0.3)	1 (0.0)	0 (0.0)	1 (0.0)	2 (0.1)	10 (0.3)	34 (0.9)	226 (5.7)	3981 (100.0)
有義波が25cm以下の回数																		0 (0.0)
合計																		3981 (100.0)



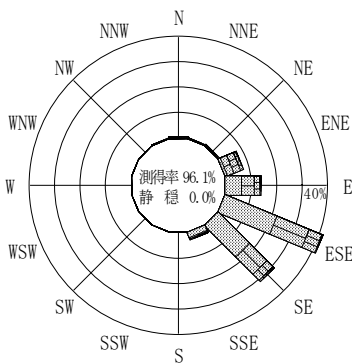
2012年12月~2013年2月(冬)



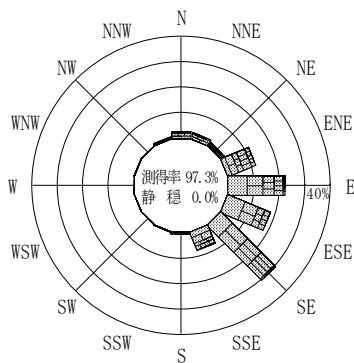
2013年3月~2013年5月(春)



2013年1月~2013年12月(年)



2013年6月~2013年8月(夏)



2013年9月~2013年11月(秋)

青森東岸沖

波高(m)



付図-A.2.64 青森東岸沖 波高・波向別出現頻度図