

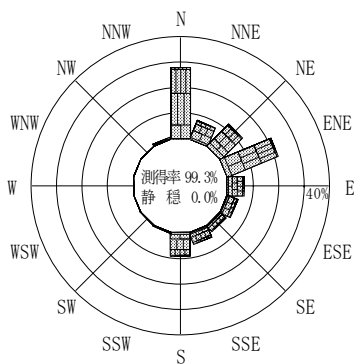
付表－A. 4. 66 岩手中部沖 波高・波向別出現頻度統計（2013年 1 月～2013年12月）

2013年 1月～2013年12月（年）

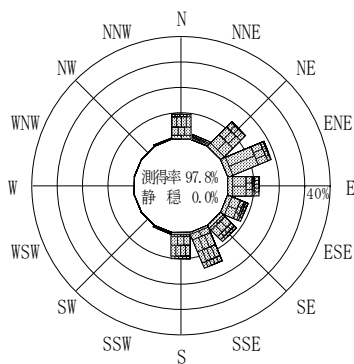
波高・波向階級別出現頻度表（有義波）

観測地点：岩手中部沖

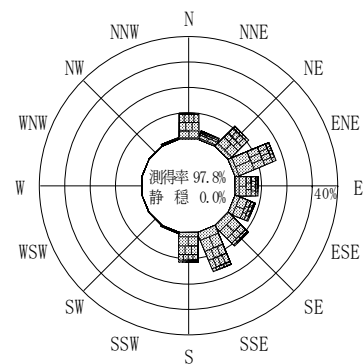
波高 波向	NNE	NE	ENE	E	ESE	SE	SSE	S	SSW	SW	WSW	W	WNW	NW	NNW	N	合 計
801 ～	( 1 0.0)	( 2 0.0)															( 3 0.1)
751 ～ 800	( 1 0.0)	( 1 0.0)						( 1 0.0)									( 3 0.1)
701 ～ 750		( 1 0.0)															( 1 0.0)
651 ～ 700	( 1 0.0)		( 1 0.0)				( 2 0.0)										( 4 0.1)
601 ～ 650	( 1 0.0)		( 4 0.1)				( 3 0.1)										( 8 0.2)
551 ～ 600	( 1 0.0)		( 5 0.1)	( 2 0.0)													( 8 0.2)
501 ～ 550	( 1 0.0)	( 3 0.1)	( 8 0.2)					( 2 0.0)									( 14 0.3)
451 ～ 500	( 1 0.0)	( 7 0.2)	( 2 0.0)	( 3 0.1)	( 3 0.1)	( 1 0.0)	( 2 0.0)	( 2 0.0)								( 1 0.0)	( 22 0.5)
401 ～ 450	( 2 0.0)	( 3 0.1)	( 15 0.4)	( 5 0.1)	( 6 0.1)	( 2 0.0)	( 4 0.1)	( 1 0.0)									( 38 0.9)
351 ～ 400	( 1 0.0)	( 11 0.3)	( 8 0.2)	( 6 0.1)	( 6 0.1)	( 6 0.1)	( 14 0.3)	( 6 0.1)								( 2 0.0)	( 60 1.4)
301 ～ 350		( 15 0.4)	( 18 0.4)	( 21 0.5)	( 4 0.1)	( 12 0.3)	( 26 0.6)	( 16 0.4)								( 18 0.4)	( 130 3.0)
251 ～ 300	( 7 0.2)	( 31 0.7)	( 36 0.8)	( 22 0.5)	( 16 0.4)	( 10 0.2)	( 48 1.1)	( 50 1.2)							( 1 0.0)	( 34 0.8)	( 255 6.0)
201 ～ 250	( 22 0.5)	( 88 2.1)	( 105 2.5)	( 56 1.3)	( 36 0.8)	( 35 0.8)	( 103 2.4)	( 48 1.1)	( 3 0.1)						( 8 0.2)	( 96 2.2)	( 600 14.0)
176 ～ 200	( 13 0.3)	( 38 0.9)	( 71 1.7)	( 30 0.7)	( 19 0.4)	( 48 1.1)	( 83 1.9)	( 60 1.4)	( 3 0.1)						( 5 0.1)	( 77 1.8)	( 447 10.4)
151 ～ 175	( 19 0.4)	( 52 1.2)	( 116 2.7)	( 53 1.2)	( 47 1.1)	( 60 1.4)	( 81 1.9)	( 84 2.0)	( 4 0.1)						( 4 0.1)	( 69 1.6)	( 589 13.8)
126 ～ 150	( 23 0.5)	( 79 1.8)	( 146 3.4)	( 61 1.4)	( 62 1.4)	( 60 1.4)	( 94 2.2)	( 80 1.9)	( 2 0.0)	( 1 0.0)					( 5 0.1)	( 70 1.6)	( 683 15.9)
101 ～ 125	( 30 0.7)	( 73 1.7)	( 131 3.1)	( 58 1.4)	( 80 1.9)	( 112 2.6)	( 102 2.4)	( 72 1.7)	( 6 0.1)	( 1 0.0)				( 1 0.0)	( 3 0.1)	( 46 1.1)	( 715 16.7)
76 ～ 100	( 22 0.5)	( 61 1.4)	( 65 1.5)	( 51 1.2)	( 75 1.8)	( 121 2.8)	( 122 2.8)	( 63 1.5)	( 4 0.1)						( 4 0.1)	( 19 0.4)	( 607 14.2)
51 ～ 75	( 3 0.1)	( 9 0.2)	( 6 0.1)	( 14 0.3)	( 10 0.2)	( 11 0.3)	( 25 0.6)	( 13 0.3)		( 1 0.0)						( 3 0.1)	( 95 2.2)
26 ～ 50							( 1 0.0)										( 1 0.0)
合 計	( 149 3.5)	( 474 11.1)	( 737 17.2)	( 382 8.9)	( 364 8.5)	( 478 11.2)	( 710 16.6)	( 498 11.6)	( 22 0.5)	( 3 0.1)	( 0 0.0)	( 0 0.0)	( 0 0.0)	( 1 0.0)	( 30 0.7)	( 435 10.2)	( 4283 100.0)
有義波が25cm以下の回数																	( 0 0.0)
合 計																	( 4283 100.0)



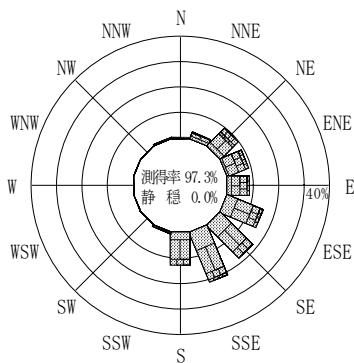
2012年12月～2013年 2月（冬）



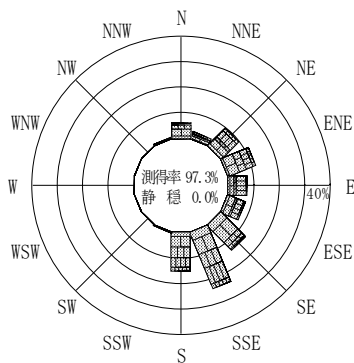
2013年 3月～2013年 5月（春）



2013年 1月～2013年12月（年）




2013年 6月～2013年 8月（夏）



2013年 9月～2013年11月（秋）

岩手中部沖

波高(m)



付図－A. 2. 66 岩手中部沖 波高・波向別出現頻度図