

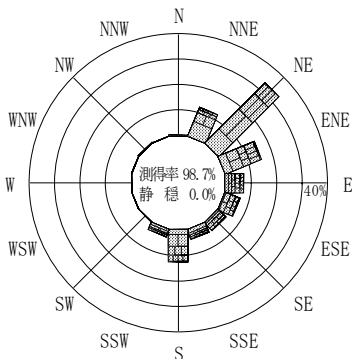
付表-A.4.68 宮城北部沖 波高・波向別出現頻度統計 (2013年1月~2013年12月)

2013年1月~2013年12月(年)

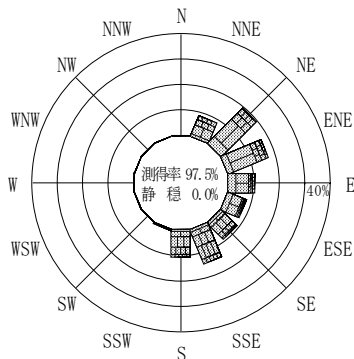
波高・波向階級別出現頻度表 (有義波)

観測地点: 宮城北部沖

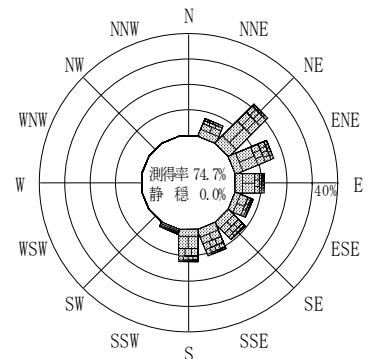
波高	波向	NNE	NE	ENE	E	ESE	SE	SSE	S	SSW	SW	WSW	W	WNW	NW	NNW	N	合計
801~								1 (0.0)										1 (0.0)
751~800								1 (0.0)										1 (0.0)
701~750								2 (0.1)										2 (0.1)
651~700								1 (0.0)										1 (0.0)
601~650				1 (0.0)				1 (0.0)										2 (0.1)
551~600		1 (0.0)	4 (0.1)				1 (0.0)	1 (0.0)										7 (0.2)
501~550		3 (0.1)	2 (0.1)					1 (0.0)										6 (0.2)
451~500		1 (0.0)	3 (0.1)	1 (0.0)	3 (0.1)	3 (0.1)												11 (0.3)
401~450		2 (0.1)	1 (0.0)	3 (0.1)	2 (0.1)	2 (0.1)												10 (0.3)
351~400		6 (0.2)	4 (0.1)	10 (0.3)	2 (0.1)	3 (0.1)	4 (0.1)											29 (0.9)
301~350		16 (0.5)	22 (0.7)	15 (0.5)	2 (0.1)	11 (0.3)	12 (0.4)						1 (0.0)					79 (2.4)
251~300	7 (0.2)	39 (1.2)	37 (1.1)	20 (0.6)	9 (0.3)	11 (0.3)	22 (0.7)	22 (0.7)	3 (0.1)				1 (0.0)	3 (0.1)	3 (0.1)			177 (5.4)
201~250	19 (0.6)	71 (2.2)	45 (1.4)	14 (0.4)	14 (0.4)	28 (0.9)	43 (1.3)	31 (0.9)	7 (0.2)	2 (0.1)	2 (0.1)		1 (0.0)		3 (0.1)	1 (0.0)	2 (0.1)	283 (8.7)
176~200	18 (0.6)	74 (2.3)	34 (1.0)	19 (0.6)	18 (0.6)	28 (0.9)	37 (1.1)	38 (1.2)	10 (0.3)									276 (8.4)
151~175	22 (0.7)	88 (2.7)	64 (2.0)	39 (1.2)	21 (0.6)	40 (1.2)	43 (1.3)	58 (1.8)	4 (0.1)								1 (0.0)	380 (11.6)
126~150	29 (0.9)	113 (3.5)	86 (2.6)	63 (1.9)	36 (1.1)	31 (0.9)	41 (1.3)	80 (2.4)	5 (0.2)								2 (0.1)	486 (14.9)
101~125	52 (1.6)	152 (4.6)	124 (3.8)	90 (2.8)	68 (2.1)	54 (1.7)	50 (1.5)	76 (2.3)	14 (0.4)								2 (0.1)	682 (20.9)
76~100	48 (1.5)	106 (3.2)	91 (2.8)	80 (2.4)	55 (1.7)	77 (2.4)	77 (2.4)	67 (2.0)	11 (0.3)									613 (18.7)
51~75	46 (1.4)	32 (1.0)	13 (0.4)	15 (0.5)	18 (0.6)	26 (0.8)	28 (0.9)	23 (0.7)	7 (0.2)									208 (6.4)
26~50	2 (0.1)	4 (0.1)	2 (0.1)	3 (0.1)	1 (0.0)	1 (0.0)	1 (0.0)	1 (0.0)	1 (0.0)									16 (0.5)
合計		243 (7.4)	708 (21.7)	533 (16.3)	372 (11.4)	247 (7.6)	305 (9.3)	364 (11.1)	412 (12.6)	62 (1.9)	2 (0.1)	2 (0.1)	3 (0.1)	3 (0.1)	6 (0.2)	1 (0.0)	7 (0.2)	3270 (100.0)
有義波が25cm以下の回数																		0 (0.0)
合計																		3270 (100.0)



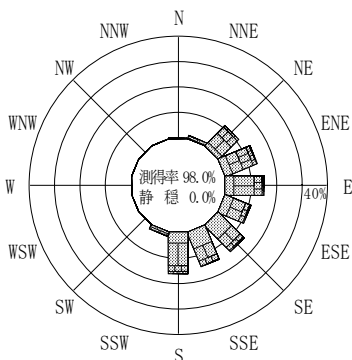
2012年12月~2013年2月 (冬)



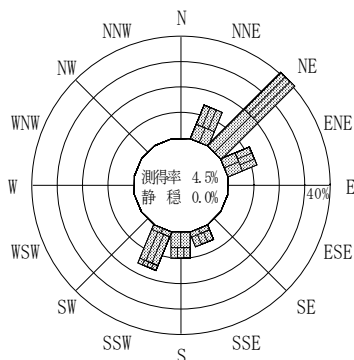
2013年3月~2013年5月 (春)



2013年1月~2013年12月 (年)



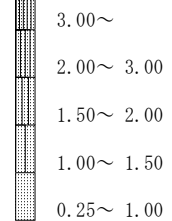
2013年6月~2013年8月 (夏)



2013年9月~2013年11月 (秋)

宮城北部沖

波高 (m)



付図-A.2.68 宮城北部沖 波高・波向別出現頻度図