

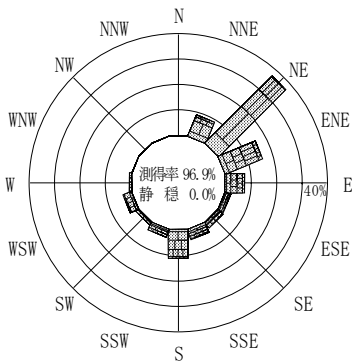
付表-A.4.69 宮城中部沖 波高・波向別出現頻度統計 (2013年1月~2013年12月)

2013年1月~2013年12月(年)

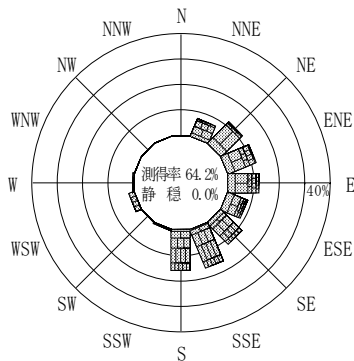
波高・波向階級別出現頻度表 (有義波)

観測地点: 宮城中部沖

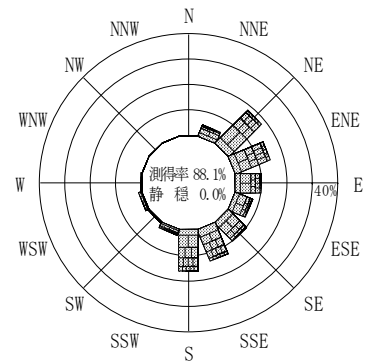
波高	波向	NNE	NE	ENE	E	ESE	SE	SSE	S	SSW	SW	WSW	W	WNW	NW	NNW	N	合計
801~									(1 0.0)									(1 0.0)
751~800																		0 (0.0)
701~750								(1 0.0)										(1 0.0)
651~700	(1 0.0)							(3 0.1)										(4 0.1)
601~650	(1 0.0)		(1 0.0)			(1 0.0)	(1 0.0)	(1 0.0)	(1 0.0)									(5 0.1)
551~600			(3 0.1)			(1 0.0)		(2 0.1)										(6 0.2)
501~550			(8 0.2)	(1 0.0)	(1 0.0)	(1 0.0)	(2 0.1)	(2 0.1)										(15 0.4)
451~500	(2 0.1)		(7 0.2)	(2 0.1)		(2 0.1)		(2 0.1)										(15 0.4)
401~450	(1 0.0)	(3 0.1)	(5 0.1)	(3 0.1)	(4 0.1)	(1 0.0)	(2 0.1)	(7 0.2)										(26 0.7)
351~400	(3 0.1)	(5 0.1)	(8 0.2)	(5 0.1)		(15 0.4)	(23 0.6)											(61 1.6)
301~350	(3 0.1)	(32 0.8)	(17 0.4)	(8 0.2)	(6 0.2)	(5 0.1)	(21 0.5)	(27 0.7)	(1 0.0)				(1 0.0)					(121 3.1)
251~300	(2 0.1)	(33 0.9)	(63 1.6)	(28 0.7)	(8 0.2)	(8 0.2)	(42 1.1)	(48 1.2)	(5 0.1)	(2 0.1)	(12 0.3)	(8 0.2)						(259 6.7)
201~250	(11 0.3)	(91 2.4)	(74 1.9)	(36 0.9)	(18 0.5)	(33 0.9)	(63 1.6)	(87 2.3)	(12 0.3)	(6 0.2)	(22 0.6)	(5 0.1)				(2 0.1)		(460 11.9)
176~200	(19 0.5)	(74 1.9)	(49 1.3)	(29 0.8)	(26 0.7)	(43 1.1)	(58 1.5)	(65 1.7)	(8 0.2)	(2 0.1)	(10 0.3)							(383 9.9)
151~175	(13 0.3)	(81 2.1)	(70 1.8)	(42 1.1)	(29 0.8)	(43 1.1)	(61 1.6)	(94 2.4)	(10 0.3)	(4 0.1)	(4 0.1)						(1 0.0)	(452 11.7)
126~150	(38 1.0)	(136 3.5)	(76 2.0)	(80 2.1)	(47 1.2)	(47 1.2)	(44 1.1)	(103 2.7)	(11 0.3)	(3 0.1)	(2 0.1)						(2 0.1)	(589 15.3)
101~125	(34 0.9)	(131 3.4)	(88 2.3)	(78 2.0)	(102 2.6)	(75 1.9)	(82 2.1)	(20 0.5)	(1 0.0)								(1 0.0)	(684 17.7)
76~100	(32 0.8)	(90 2.3)	(82 2.1)	(66 1.7)	(60 1.6)	(74 1.9)	(93 2.4)	(65 1.7)	(14 0.4)	(2 0.1)							(1 0.0)	(579 15.0)
51~75	(25 0.6)	(29 0.8)	(20 0.5)	(13 0.3)	(13 0.3)	(27 0.7)	(33 0.9)	(21 0.5)	(10 0.3)	(1 0.0)								(192 5.0)
26~50					(2 0.1)	(1 0.0)	(1 0.0)	(1 0.0)	(1 0.0)									(6 0.2)
合計		185 (4.8)	705 (18.3)	571 (14.8)	391 (10.1)	286 (7.4)	391 (10.1)	515 (13.3)	631 (16.4)	92 (2.4)	21 (0.5)	50 (1.3)	14 (0.4)	0 (0.0)	0 (0.0)	0 (0.0)	7 (0.2)	3859 (100.0)
有義波が25cm以下の回数																		0 (0.0)
合計																		3859 (100.0)



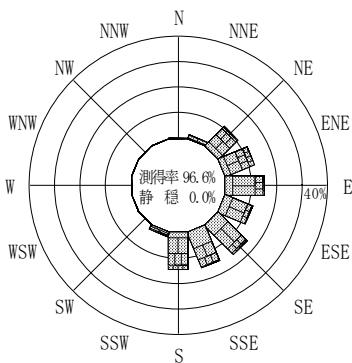
2012年12月~2013年2月 (冬)



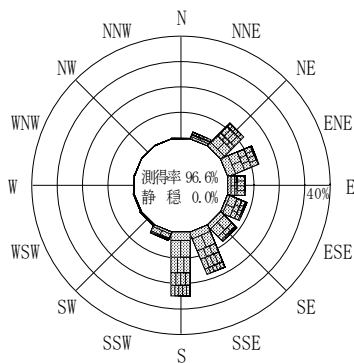
2013年3月~2013年5月 (春)



2013年1月~2013年12月 (年)



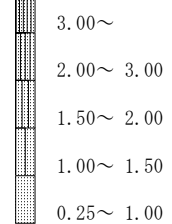
2013年6月~2013年8月 (夏)



2013年9月~2013年11月 (秋)

宮城中部沖

波高 (m)



付図-A.2.69 宮城中部沖 波高・波向別出現頻度図