

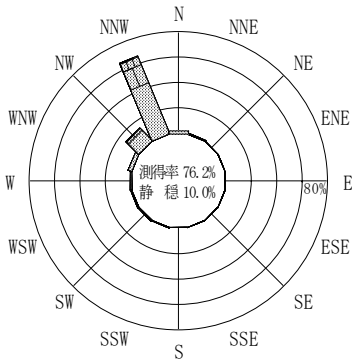
付表-A.4.59 平良沖 波高・波向別出現頻度統計 (2013年1月~2013年12月)

2013年1月~2013年12月(年)

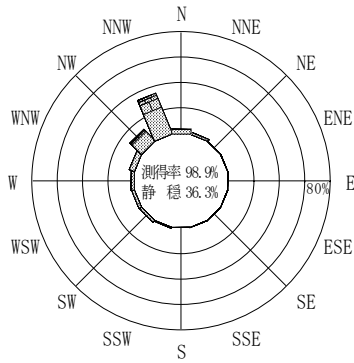
波高・波向階級別出現頻度表 (有義波)

観測地点: 平良沖

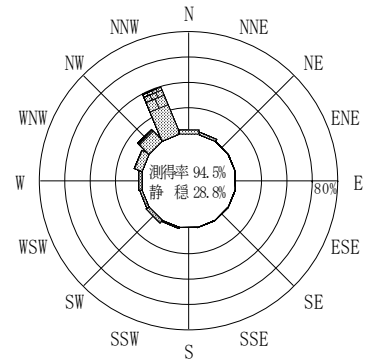
波高	波向	NNE	NE	ENE	E	ESE	SE	SSE	S	SSW	SW	WSW	W	WNW	NW	NNW	N	合計
801~																		0 (0.0)
751~800																		0 (0.0)
701~750																		0 (0.0)
651~700																		0 (0.0)
601~650																		0 (0.0)
551~600																		0 (0.0)
501~550																		0 (0.0)
451~500																		0 (0.0)
401~450																		0 (0.0)
351~400																		0 (0.0)
301~350															1 (0.0)	8 (0.2)		9 (0.2)
251~300															4 (0.1)	30 (0.7)		34 (0.8)
201~250														1 (0.0)	13 (0.3)	66 (1.6)		80 (1.9)
176~200														3 (0.1)	11 (0.3)	60 (1.4)		74 (1.8)
151~175													1 (0.0)	3 (0.1)	10 (0.2)	119 (2.9)		133 (3.2)
126~150										1 (0.0)				3 (0.1)	15 (0.4)	161 (3.9)	1 (0.0)	181 (4.4)
101~125	3 (0.1)								1 (0.0)	3 (0.1)			3 (0.1)	3 (0.1)	29 (0.7)	174 (4.2)	4 (0.1)	220 (5.3)
76~100	2 (0.0)								1 (0.0)	4 (0.1)	3 (0.1)	7 (0.2)	15 (0.4)	49 (1.2)	258 (6.2)	8 (0.2)	347 (8.4)	
51~75	16 (0.4)								13 (0.3)	18 (0.4)	15 (0.4)	22 (0.5)	58 (1.4)	100 (2.4)	379 (9.2)	23 (0.6)	644 (15.6)	
26~50	53 (1.3)								18 (0.4)	76 (1.8)	52 (1.3)	66 (1.6)	178 (4.3)	285 (6.9)	400 (9.7)	99 (2.4)	1227 (29.6)	
合計	74 (1.8)	0 (0.0)	0 (0.0)	0 (0.0)	0 (0.0)	0 (0.0)	0 (0.0)	0 (0.0)	33 (0.8)	102 (2.5)	70 (1.7)	99 (2.4)	264 (6.4)	517 (12.5)	1655 (40.0)	135 (3.3)	2949 (71.2)	
有義波が25cm以下の回数																		1190 (28.8)
合計																		4139 (100.0)



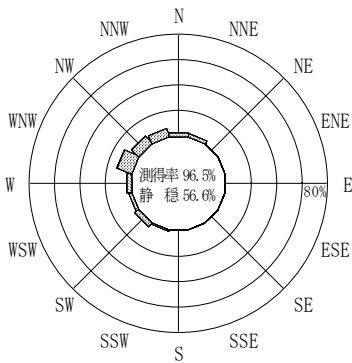
2012年12月~2013年2月 (冬)



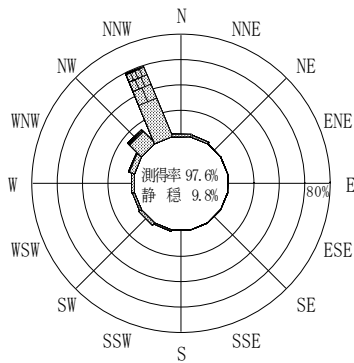
2013年3月~2013年5月 (春)



2013年1月~2013年12月 (年)



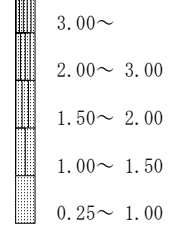
2013年6月~2013年8月 (夏)



2013年9月~2013年11月 (秋)

平良沖

波高(m)



付図-A.2.59 平良沖 波高・波向別出現頻度図