

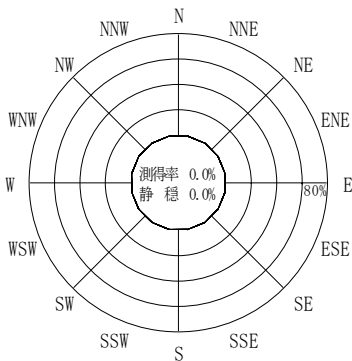
付表-A.4.26 那覇 波高・波向別出現頻度統計 (2013年1月~2013年12月)

2013年1月~2013年12月(年)

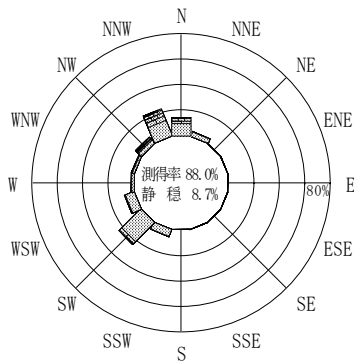
波高・波向階級別出現頻度表 (有義波)

観測地点: 那覇

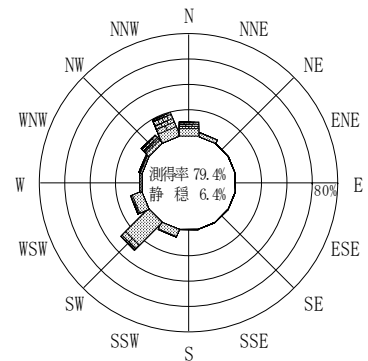
波高	波向	NNE	NE	ENE	E	ESE	SE	SSE	S	SSW	SW	WSW	W	WNW	NW	NNW	N	合計
801~																		0 (0.0)
751~800																		0 (0.0)
701~750																		0 (0.0)
651~700																		0 (0.0)
601~650																		0 (0.0)
551~600																		0 (0.0)
501~550																3	1	4 (0.1)
451~500															1	7	8 (0.2)	
401~450															4	14	20 (0.6)	
351~400														1	10	15	27 (0.8)	
301~350											2	1					6 (0.2)	
251~300		2									1						3 (0.1)	
201~250										2	7	6	1				16 (0.5)	
176~200		1								1	8	3					12 (0.4)	
151~175										1	30	8					39 (1.3)	
126~150		1								6	52	21	3				83 (2.9)	
101~125		1								8	84	15	5				112 (3.9)	
76~100		8								14	145	50	8				217 (7.6)	
51~75		21							1	56	281	71	19				438 (15.3)	
26~50		70							1	134	461	152	25	25	45	101	900 (31.7)	
合計		104	0	0	0	0	0	0	2	222	1071	327	61	91	298	692	386	3254 (116.4)
有義波が25cm以下の回数																		224 (7.8)
合計																		3478 (124.2)



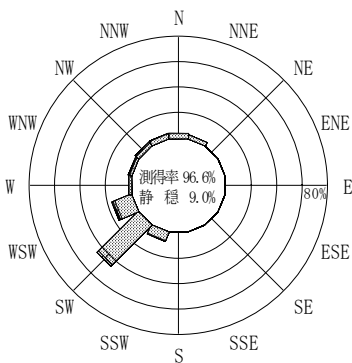
2012年12月~2013年2月 (冬)



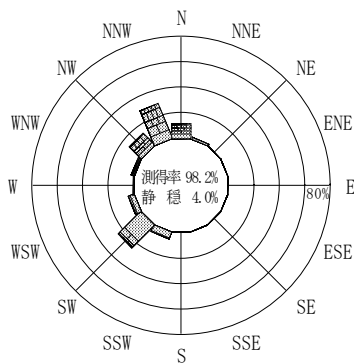
2013年3月~2013年5月 (春)



2013年1月~2013年12月 (年)




2013年6月~2013年8月 (夏)



2013年9月~2013年11月 (秋)

那覇

波高 (m)



付図-A.2.26 那覇 波高・波向別出現頻度図