

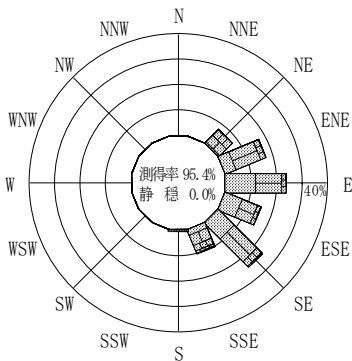
付表-A.4.58 中城湾 波高・波向別出現頻度統計 (2013年1月~2013年12月)

2013年1月~2013年12月(年)

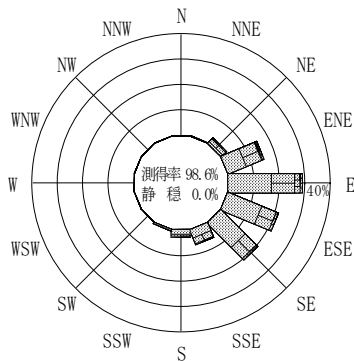
波高・波向階級別出現頻度表 (有義波)

観測地点: 中城湾

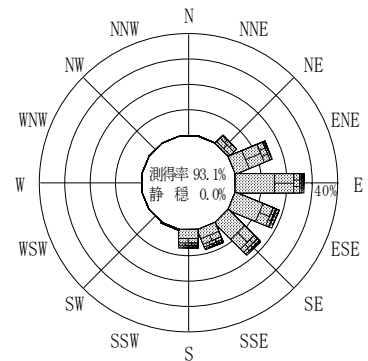
波高	波向	NNE	NE	ENE	E	ESE	SE	SSE	S	SSW	SW	WSW	W	WNW	NW	NNW	N	合計
801~																		0 (0.0)
751~800																		0 (0.0)
701~750						2 (0.0)												2 (0.0)
651~700																		0 (0.0)
601~650						4 (0.1)	1 (0.0)											5 (0.1)
551~600						4 (0.1)												4 (0.1)
501~550						8 (0.2)	1 (0.0)	2 (0.0)										11 (0.3)
451~500					4 (0.1)	9 (0.2)		3 (0.1)	2 (0.0)									18 (0.4)
401~450					4 (0.1)	3 (0.1)	7 (0.2)	1 (0.0)	1 (0.0)									16 (0.4)
351~400		1 (0.0)	1 (0.0)	11 (0.3)	10 (0.2)	3 (0.1)	1 (0.0)	5 (0.1)										32 (0.8)
301~350		3 (0.1)	6 (0.1)	14 (0.3)	6 (0.1)	10 (0.2)	8 (0.2)	6 (0.1)										53 (1.3)
251~300		1 (0.0)	10 (0.2)	6 (0.1)	4 (0.1)	14 (0.3)	16 (0.4)	10 (0.2)										61 (1.5)
201~250		2 (0.0)	20 (0.5)	29 (0.7)	9 (0.2)	33 (0.8)	17 (0.4)	22 (0.5)										132 (3.2)
176~200		15 (0.4)	27 (0.7)	43 (1.1)	16 (0.4)	29 (0.7)	14 (0.3)	17 (0.4)										161 (3.9)
151~175		39 (1.0)	71 (1.7)	52 (1.3)	27 (0.7)	41 (1.0)	34 (0.8)	21 (0.5)										285 (7.0)
126~150		40 (1.0)	109 (2.7)	88 (2.2)	51 (1.3)	91 (2.2)	49 (1.2)	27 (0.7)	1 (0.0)									456 (11.2)
101~125	1 (0.0)	43 (1.1)	147 (3.6)	211 (5.2)	121 (3.0)	129 (3.2)	45 (1.1)	41 (1.0)	2 (0.0)									740 (18.1)
76~100	2 (0.0)	18 (0.4)	122 (3.0)	326 (8.0)	198 (4.9)	195 (4.8)	81 (2.0)	80 (2.0)	7 (0.2)									1029 (25.2)
51~75	2 (0.0)	15 (0.4)	103 (2.5)	274 (6.7)	222 (5.4)	155 (3.8)	70 (1.7)	64 (1.6)	3 (0.1)									908 (22.3)
26~50		4 (0.1)	21 (0.5)	40 (1.0)	67 (1.6)	24 (0.6)	6 (0.1)	2 (0.0)	2 (0.0)									166 (4.1)
合計		5 (0.1)	181 (4.4)	637 (15.6)	1102 (27.0)	761 (18.7)	733 (18.0)	347 (8.5)	298 (7.3)	15 (0.4)	0 (0.0)	0 (0.0)	0 (0.0)	0 (0.0)	0 (0.0)	0 (0.0)	0 (0.0)	4079 (100.0)
有義波が25cm以下の回数																		0 (0.0)
合計																		4079 (100.0)



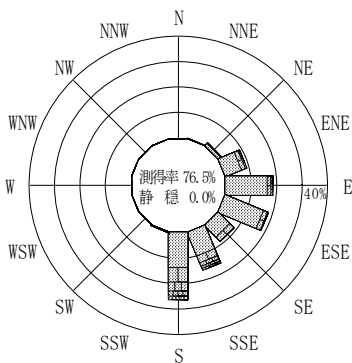
2012年12月~2013年2月 (冬)



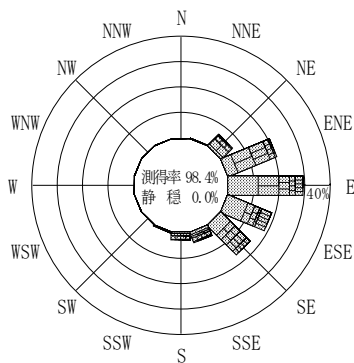
2013年3月~2013年5月 (春)



2013年1月~2013年12月 (年)



2013年6月~2013年8月 (夏)



2013年9月~2013年11月 (秋)

中城湾

波高(m)



付図-A.2.58 中城湾 波高・波向別出現頻度図