

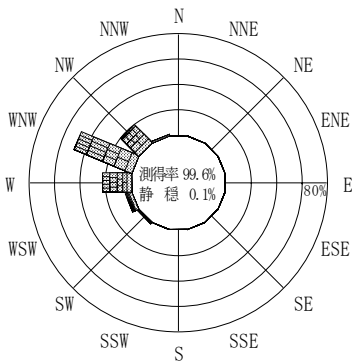
付表-A.4.3 瀬棚 波高・波向別出現頻度統計 (2013年1月~2013年12月)

2013年1月~2013年12月(年)

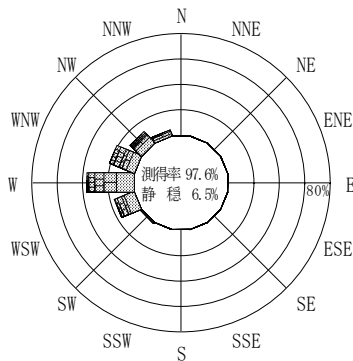
波高・波向階級別出現頻度表 (有義波)

観測地点: 瀬棚

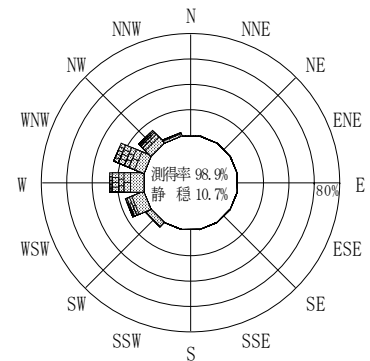
波高	波向	NNE	NE	ENE	E	ESE	SE	SSE	S	SSW	SW	WSW	W	WNW	NW	NNW	N	合計	
801~																		0 (0.0)	
751~800																		0 (0.0)	
701~750														1 (0.0)				1 (0.0)	
651~700																		0 (0.0)	
601~650																		0 (0.0)	
551~600												1 (0.0)		3 (0.1)	1 (0.0)			5 (0.1)	
501~550												2 (0.0)	2 (0.0)	2 (0.0)	2 (0.0)			6 (0.1)	
451~500												1 (0.0)	2 (0.0)	20 (0.5)	6 (0.1)			29 (0.7)	
401~450												2 (0.0)	20 (0.5)	24 (0.6)	7 (0.2)			53 (1.2)	
351~400												7 (0.2)	21 (0.5)	47 (1.1)	11 (0.3)			86 (2.0)	
301~350												7 (0.2)	41 (0.9)	71 (1.6)	18 (0.4)			137 (3.2)	
251~300												8 (0.2)	74 (1.7)	101 (2.3)	17 (0.4)			200 (4.6)	
201~250												3 (0.1)	30 (0.7)	143 (3.3)	121 (2.8)	34 (0.8)		331 (7.6)	
176~200												1 (0.0)	42 (1.0)	104 (2.4)	71 (1.6)	33 (0.8)	3 (0.1)	254 (5.9)	
151~175												4 (0.1)	48 (1.1)	74 (1.7)	92 (2.1)	56 (1.3)	9 (0.2)	283 (6.5)	
126~150												2 (0.0)	32 (0.7)	113 (2.6)	67 (1.5)	15 (0.3)		348 (8.0)	
101~125												8 (0.2)	54 (1.2)	112 (2.6)	56 (1.3)	11 (0.3)		333 (7.7)	
76~100												22 (0.5)	96 (2.2)	111 (2.6)	78 (1.8)	20 (0.5)		404 (9.3)	
51~75												55 (1.3)	118 (2.7)	148 (3.4)	116 (2.7)	23 (0.5)	1 (0.0)	580 (13.4)	
26~50												112 (2.6)	225 (5.2)	202 (4.7)	153 (3.5)	86 (2.0)	35 (0.8)	4 (0.1)	817 (18.9)
合計		0 (0.0)	0 (0.0)	0 (0.0)	0 (0.0)	0 (0.0)	0 (0.0)	0 (0.0)	0 (0.0)	0 (0.0)	207 (4.8)	671 (15.5)	1167 (26.9)	1111 (25.7)	590 (13.6)	116 (2.7)	5 (0.1)	3867 (89.3)	
有義波が25cm以下の回数																		464 (10.7)	
合計																		4331 (100.0)	



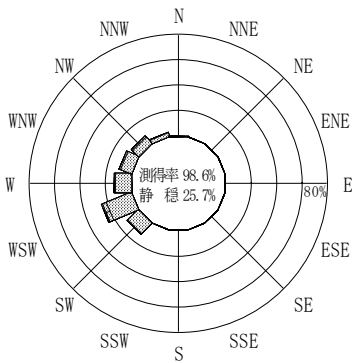
2012年12月~2013年2月 (冬)



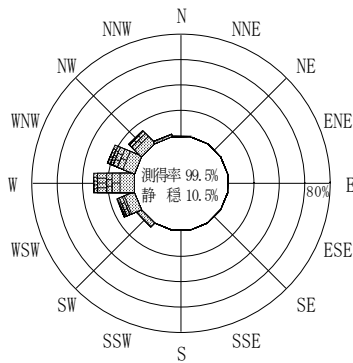
2013年3月~2013年5月 (春)



2013年1月~2013年12月 (年)



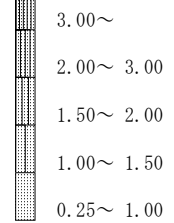
2013年6月~2013年8月 (夏)



2013年9月~2013年11月 (秋)

瀬棚

波高(m)



付図-A.2.3 瀬棚 波高・波向別出現頻度図