

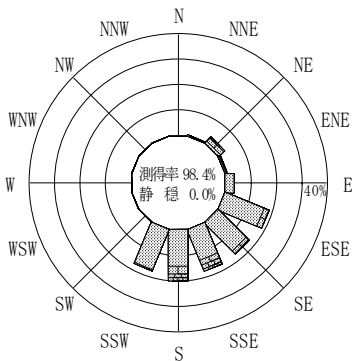
付表-A.4.46 御前崎 波高・波向別出現頻度統計 (2013年1月~2013年12月)

2013年1月~2013年12月(年)

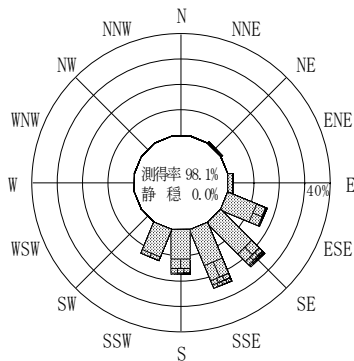
波高・波向階級別出現頻度表 (有義波)

観測地点: 御前崎

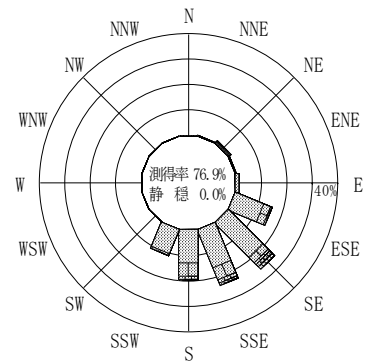
波高	波向	NNE	NE	ENE	E	ESE	SE	SSE	S	SSW	SW	WSW	W	WNW	NW	NNW	N	合計	
801~																		0 (0.0)	
751~800																		0 (0.0)	
701~750																		0 (0.0)	
651~700							1 (0.0)											1 (0.0)	
601~650																		0 (0.0)	
551~600																		0 (0.0)	
501~550									2 (0.1)									2 (0.1)	
451~500									4 (0.1)									4 (0.1)	
401~450									7 (0.2)									7 (0.2)	
351~400									8 (0.2)	1 (0.0)								9 (0.3)	
301~350									26 (0.8)	3 (0.1)	1 (0.0)							30 (0.9)	
251~300						3 (0.1)	20 (0.6)	1 (0.0)	2 (0.1)									26 (0.8)	
201~250		1 (0.0)	1 (0.0)				21 (0.6)	29 (0.9)	10 (0.3)									62 (1.8)	
176~200		2 (0.1)	1 (0.0)		2 (0.1)	14 (0.4)	17 (0.5)	15 (0.4)										51 (1.5)	
151~175		8 (0.2)	2 (0.1)		16 (0.5)	19 (0.6)	29 (0.9)	25 (0.7)										99 (2.9)	
126~150		6 (0.2)	2 (0.1)	2 (0.1)	37 (1.1)	29 (0.9)	69 (2.0)	55 (1.6)	6 (0.2)									206 (6.1)	
101~125	2 (0.1)	10 (0.3)	3 (0.1)	4 (0.1)	57 (1.7)	71 (2.1)	99 (2.9)	114 (3.4)	21 (0.6)									381 (11.3)	
76~100	5 (0.1)	12 (0.4)	4 (0.1)	7 (0.2)	109 (3.2)	103 (3.1)	160 (4.8)	178 (5.3)	73 (2.2)									651 (19.3)	
51~75	2 (0.1)	5 (0.1)	1 (0.0)	21 (0.6)	213 (6.3)	396 (11.8)	283 (8.4)	210 (6.2)	224 (6.7)							2 (0.1)		1357 (40.3)	
26~50				17 (0.5)	93 (2.8)	149 (4.4)	108 (3.2)	65 (1.9)	50 (1.5)									482 (14.3)	
合計		9 (0.3)	44 (1.3)	14 (0.4)	51 (1.5)	530 (15.7)	870 (25.8)	799 (23.7)	675 (20.0)	374 (11.1)	0 (0.0)	0 (0.0)	0 (0.0)	0 (0.0)	0 (0.0)	0 (0.0)	2 (0.1)	3368 (100.0)	
																		有義波が25cm以下の回数	0 (0.0)
																		合計	3368 (100.0)



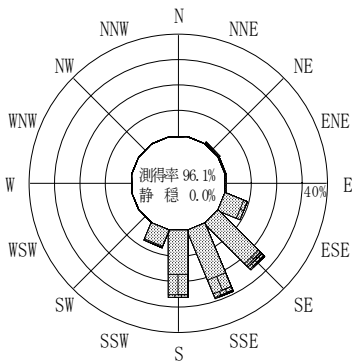
2012年12月~2013年2月 (冬)



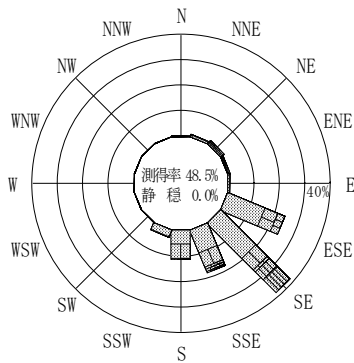
2013年3月~2013年5月 (春)



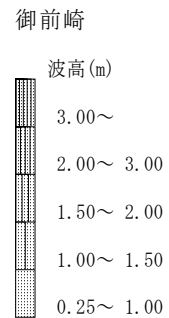
2013年1月~2013年12月 (年)



2013年6月~2013年8月 (夏)



2013年9月~2013年11月 (秋)



付図-A.2.46 御前崎 波高・波向別出現頻度図