

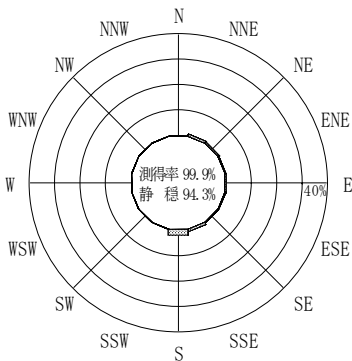
付表-A.4.57 鹿児島 波高・波向別出現頻度統計 (2013年1月~2013年12月)

2013年1月~2013年12月(年)

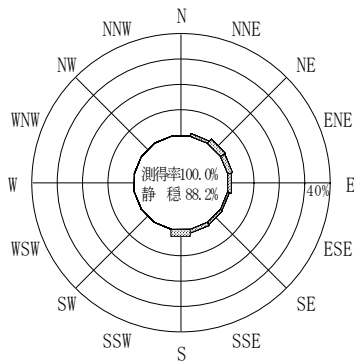
波高・波向階級別出現頻度表 (有義波)

観測地点: 鹿児島

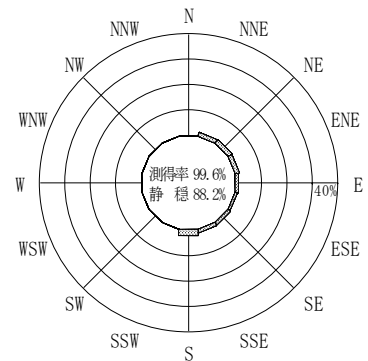
波高	波向	NNE	NE	ENE	E	ESE	SE	SSE	S	SSW	SW	WSW	W	WNW	NW	NNW	N	合計
801~																		0 (0.0)
751~800																		0 (0.0)
701~750																		0 (0.0)
651~700																		0 (0.0)
601~650																		0 (0.0)
551~600																		0 (0.0)
501~550																		0 (0.0)
451~500																		0 (0.0)
401~450																		0 (0.0)
351~400																		0 (0.0)
301~350																		0 (0.0)
251~300																		0 (0.0)
201~250																		0 (0.0)
176~200																		0 (0.0)
151~175																		0 (0.0)
126~150								1 (0.0)										1 (0.0)
101~125																		0 (0.0)
76~100		1 (0.0)	3 (0.1)	2 (0.0)	1 (0.0)	3 (0.1)	5 (0.1)		2 (0.0)									17 (0.4)
51~75		14 (0.3)	15 (0.3)	17 (0.4)	15 (0.3)	8 (0.2)	13 (0.3)	10 (0.2)	13 (0.3)									105 (2.4)
26~50		53 (1.2)	61 (1.4)	51 (1.2)	37 (0.8)	25 (0.6)	33 (0.8)	47 (1.1)	86 (2.0)									393 (9.0)
合計		68 (1.6)	79 (1.8)	70 (1.6)	53 (1.2)	36 (0.8)	52 (1.2)	57 (1.3)	101 (2.3)	0 (0.0)	0 (0.0)	0 (0.0)	0 (0.0)	0 (0.0)	0 (0.0)	0 (0.0)	0 (0.0)	516 (11.8)
有義波が25cm以下の回数																		3847 (88.2)
合計																		4363 (100.0)



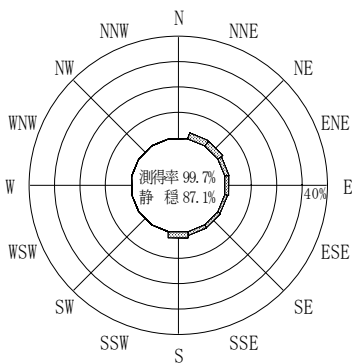
2012年12月~2013年2月 (冬)



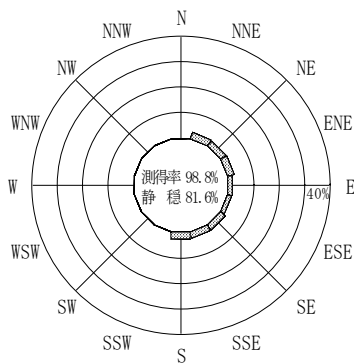
2013年3月~2013年5月 (春)



2013年1月~2013年12月 (年)



2013年6月~2013年8月 (夏)



2013年9月~2013年11月 (秋)

鹿児島

波高(m)



付図-A.2.57 鹿児島 波高・波向別出現頻度図