

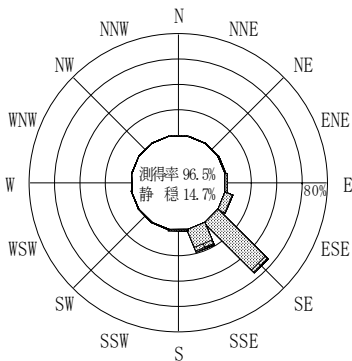
付表-A.4.56 志布志湾 波高・波向別出現頻度統計 (2013年1月~2013年12月)

2013年1月~2013年12月(年)

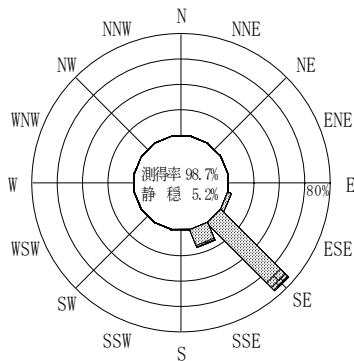
波高・波向階級別出現頻度表 (有義波)

観測地点: 志布志湾

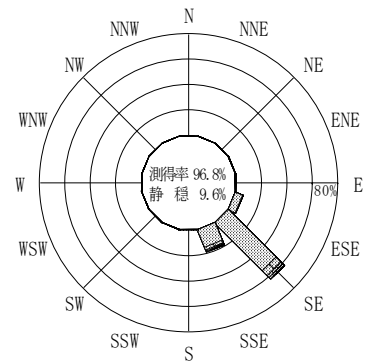
波高	波向	NNE	NE	ENE	E	ESE	SE	SSE	S	SSW	SW	WSW	W	WNW	NW	NNW	N	合計
801~																		0 (0.0)
751~800																		0 (0.0)
701~750							1 (0.0)											1 (0.0)
651~700							2 (0.0)											2 (0.0)
601~650																		0 (0.0)
551~600							1 (0.0)											1 (0.0)
501~550							3 (0.1)											3 (0.1)
451~500																		0 (0.0)
401~450							1 (0.0)											1 (0.0)
351~400							5 (0.1)	1 (0.0)										6 (0.1)
301~350							6 (0.1)	8 (0.2)										14 (0.3)
251~300							24 (0.6)	14 (0.3)										38 (0.9)
201~250						1 (0.0)	46 (1.1)	15 (0.4)										62 (1.5)
176~200						2 (0.0)	37 (0.9)	13 (0.3)										52 (1.2)
151~175						4 (0.1)	51 (1.2)	29 (0.7)	1 (0.0)									85 (2.0)
126~150						7 (0.2)	60 (1.4)	35 (0.8)										102 (2.4)
101~125						7 (0.2)	157 (3.7)	59 (1.4)	2 (0.0)			1 (0.0)						226 (5.3)
76~100						31 (0.7)	240 (5.7)	86 (2.0)			1 (0.0)		1 (0.0)					359 (8.5)
51~75	1 (0.0)		1 (0.0)	3 (0.1)	58 (1.4)	499 (11.8)	172 (4.1)	3 (0.1)	1 (0.0)	1 (0.0)	1 (0.0)							740 (17.5)
26~50		4 (0.1)	9 (0.2)	14 (0.3)	174 (4.1)	1527 (36.0)	380 (9.0)	20 (0.5)	4 (0.1)	5 (0.1)	1 (0.0)						1 (0.0)	2139 (50.5)
合計	1 (0.0)	4 (0.1)	10 (0.2)	17 (0.4)	284 (6.7)	2660 (62.8)	812 (19.2)	26 (0.6)	5 (0.1)	7 (0.2)	3 (0.1)	1 (0.0)	0 (0.0)	0 (0.0)	0 (0.0)	0 (0.0)	1 (0.0)	3831 (90.4)
有義波が25cm以下の回数																		407 (9.6)
合計																		4238 (100.0)



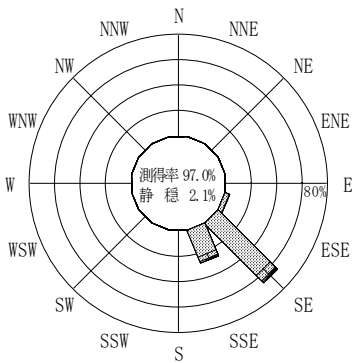
2012年12月~2013年2月 (冬)



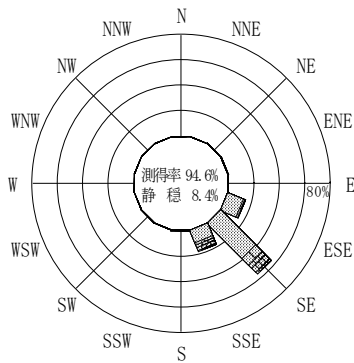
2013年3月~2013年5月 (春)



2013年1月~2013年12月 (年)




2013年6月~2013年8月 (夏)



2013年9月~2013年11月 (秋)

志布志湾



付図-A.2.56 志布志湾 波高・波向別出現頻度図