

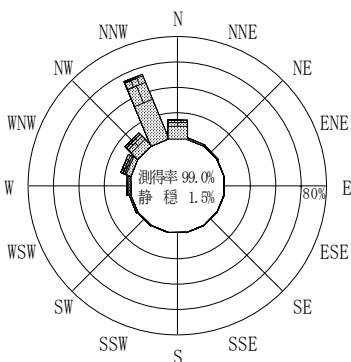
付表-A.4.21 藍島 波高・波向別出現頻度統計 (2013年1月~2013年12月)

2013年1月~2013年12月(年)

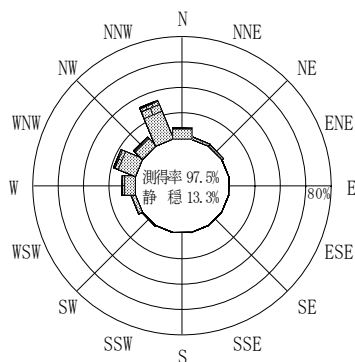
波高・波向階級別出現頻度表 (有義波)

観測地点: 藍島

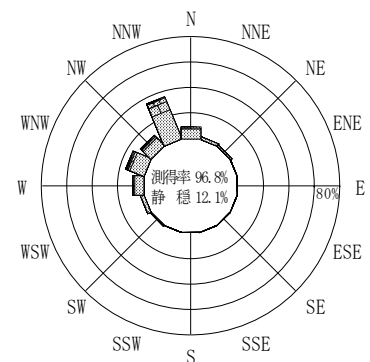
波高	波向	NNE	NE	ENE	E	ESE	SE	SSE	S	SSW	SW	WSW	W	WNW	NW	NNW	N	合計
801~																		0 (0.0)
751~800																		0 (0.0)
701~750																		0 (0.0)
651~700																		0 (0.0)
601~650																		0 (0.0)
551~600																		0 (0.0)
501~550																		0 (0.0)
451~500																		0 (0.0)
401~450																		0 (0.0)
351~400																	1 (0.0)	1 (0.0)
301~350															1 (0.0)	2 (0.0)	2 (0.0)	5 (0.1)
251~300														6 (0.1)	1 (0.0)	6 (0.1)	2 (0.0)	15 (0.4)
201~250													7 (0.2)	26 (0.6)	17 (0.4)	24 (0.6)	5 (0.1)	79 (1.9)
176~200													13 (0.3)	22 (0.5)	18 (0.4)	53 (1.3)	6 (0.1)	112 (2.6)
151~175												1 (0.0)	13 (0.3)	22 (0.5)	24 (0.6)	84 (2.0)	9 (0.2)	153 (3.6)
126~150		1 (0.0)										2 (0.0)	10 (0.2)	24 (0.6)	20 (0.5)	121 (2.9)	16 (0.4)	194 (4.6)
101~125												4 (0.1)	27 (0.6)	50 (1.2)	42 (1.0)	171 (4.0)	23 (0.5)	317 (7.5)
76~100		1 (0.0)									3 (0.1)	6 (0.1)	41 (1.0)	82 (1.9)	52 (1.2)	254 (6.0)	45 (1.1)	484 (11.4)
51~75		10 (0.2)	10 (0.2)								4 (0.1)	25 (0.6)	73 (1.7)	209 (4.9)	88 (2.1)	322 (7.6)	102 (2.4)	843 (19.9)
26~50		74 (1.7)	43 (1.0)								22 (0.5)	78 (1.8)	190 (4.5)	216 (5.1)	229 (5.4)	483 (11.4)	190 (4.5)	1525 (36.0)
合計		86 (2.0)	53 (1.3)	0 (0.0)	0 (0.0)	0 (0.0)	0 (0.0)	0 (0.0)	0 (0.0)	0 (0.0)	29 (0.7)	116 (2.7)	374 (8.8)	657 (15.5)	492 (11.6)	1521 (35.9)	400 (9.4)	3728 (87.9)
有義波が25cm以下の回数																		511 (12.1)
合計																		4239 (100.0)



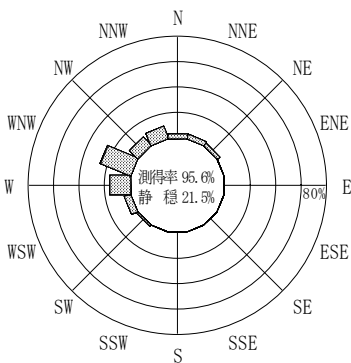
2012年12月~2013年2月 (冬)



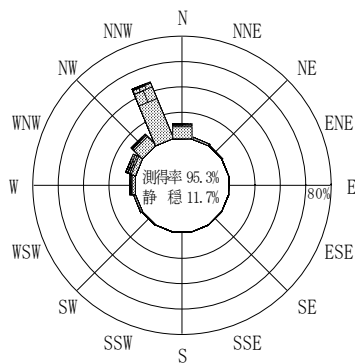
2013年3月~2013年5月 (春)



2013年1月~2013年12月 (年)




2013年6月~2013年8月 (夏)



2013年9月~2013年11月 (秋)

藍島

波高(m)



付図-A.2.21 藍島 波高・波向別出現頻度図