

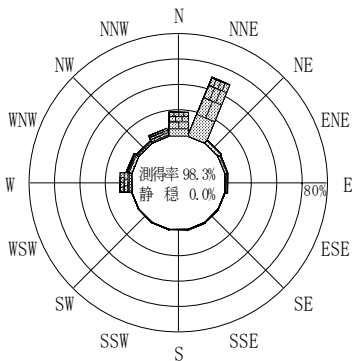
付表-A.4.22 玄界灘 波高・波向別出現頻度統計 (2013年1月~2013年12月)

2013年1月~2013年12月(年)

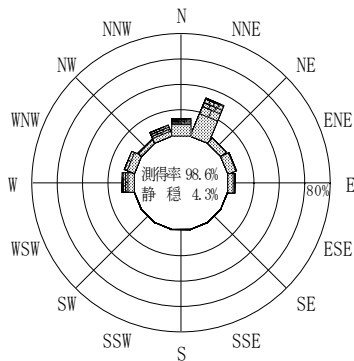
波高・波向階級別出現頻度表 (有義波)

観測地点: 玄界灘

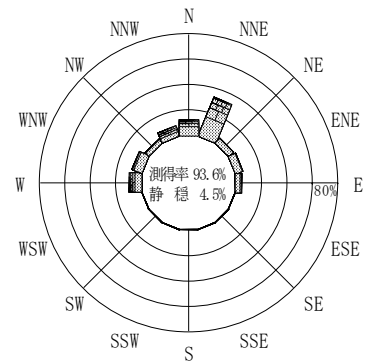
波高	波向	NNE	NE	ENE	E	ESE	SE	SSE	S	SSW	SW	WSW	W	WNW	NW	NNW	N	合計
801~																		0 (0.0)
751~800																		0 (0.0)
701~750																		0 (0.0)
651~700		1 (0.0)																1 (0.0)
601~650		1 (0.0)															1 (0.0)	2 (0.0)
551~600		1 (0.0)																1 (0.0)
501~550		1 (0.0)																1 (0.0)
451~500		1 (0.0)																1 (0.0)
401~450																		2 (0.0)
351~400		5 (0.1)												1 (0.0)				6 (0.1)
301~350		26 (0.6)											3 (0.1)				5 (0.1)	15 (0.4)
251~300		46 (1.1)											8 (0.2)	1 (0.0)			16 (0.4)	14 (0.3)
201~250		105 (2.6)											39 (1.0)	7 (0.2)	2 (0.0)		45 (1.1)	31 (0.8)
176~200		74 (1.8)	1 (0.0)	1 (0.0)	2 (0.0)			1 (0.0)					32 (0.8)	4 (0.1)	2 (0.0)		37 (0.9)	26 (0.6)
151~175		104 (2.5)		1 (0.0)	7 (0.2)			1 (0.0)		1 (0.0)	2 (0.0)		35 (0.9)	4 (0.1)	1 (0.0)		25 (0.6)	31 (0.8)
126~150		159 (3.9)		3 (0.1)	17 (0.4)	2 (0.0)	4 (0.1)	5 (0.1)		1 (0.0)		1 (0.0)	23 (0.6)	22 (0.5)	4 (0.1)		39 (1.0)	47 (1.1)
101~125		155 (3.8)	8 (0.2)	13 (0.3)	25 (0.6)	3 (0.1)	2 (0.0)	1 (0.0)	1 (0.0)	4 (0.1)	1 (0.0)	1 (0.0)	44 (1.1)	30 (0.7)	16 (0.4)		34 (0.8)	51 (1.2)
76~100		215 (5.2)	24 (0.6)	32 (0.8)	30 (0.7)		3 (0.1)		2 (0.0)		1 (0.0)	2 (0.0)	64 (1.6)	61 (1.5)	27 (0.7)		27 (0.7)	88 (2.1)
51~75		259 (6.3)	67 (1.6)	99 (2.4)	70 (1.7)		1 (0.0)		1 (0.0)	1 (0.0)	4 (0.1)		90 (2.2)	114 (2.8)	60 (1.5)		54 (1.3)	109 (2.7)
26~50		211 (5.1)	120 (2.9)	108 (2.6)	54 (1.3)		1 (0.0)		2 (0.0)	1 (0.0)	1 (0.0)	1 (0.0)	71 (1.7)	107 (2.6)	59 (1.4)		74 (1.8)	111 (2.7)
合計		1364 (33.3)	220 (5.4)	257 (6.3)	205 (5.0)	5 (0.1)	11 (0.3)	8 (0.2)	4 (0.1)	9 (0.2)	9 (0.2)	5 (0.1)	409 (10.0)	351 (8.6)	171 (4.2)		357 (8.7)	531 (13.0)
有義波が25cm以下の回数																		184 (4.5)
合計																		4100 (100.0)



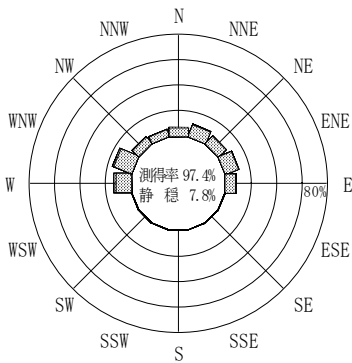
2012年12月~2013年2月 (冬)



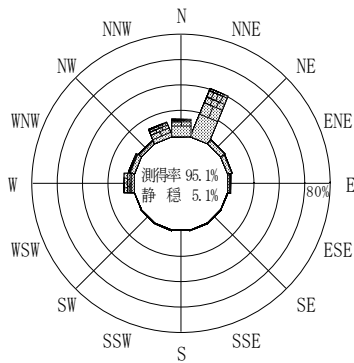
2013年3月~2013年5月 (春)



2013年1月~2013年12月 (年)

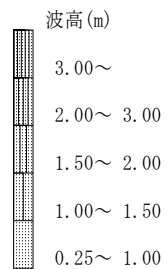


2013年6月~2013年8月 (夏)



2013年9月~2013年11月 (秋)

玄界灘



付図-A.2.22 玄界灘 波高・波向別出現頻度図