

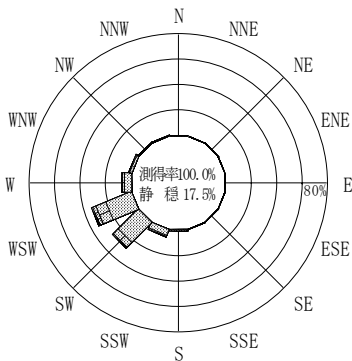
付表-A.4.23 伊王島 波高・波向別出現頻度統計 (2013年1月~2013年12月)

2013年1月~2013年12月(年)

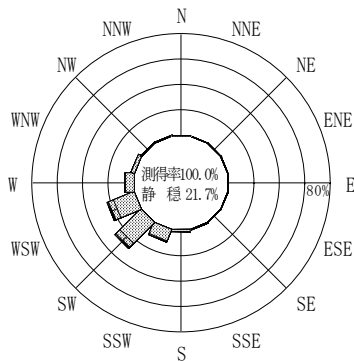
波高・波向階級別出現頻度表 (有義波)

観測地点: 伊王島

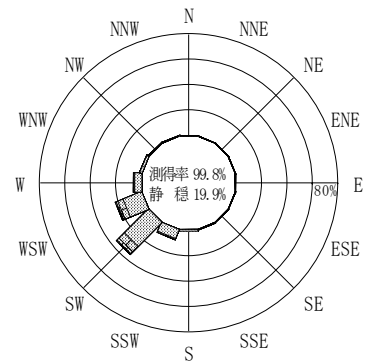
波高	波向	NNE	NE	ENE	E	ESE	SE	SSE	S	SSW	SW	WSW	W	WNW	NW	NNW	N	合計	
801~																		0 (0.0)	
751~800																		0 (0.0)	
701~750																		0 (0.0)	
651~700																		0 (0.0)	
601~650																		0 (0.0)	
551~600																		0 (0.0)	
501~550																		0 (0.0)	
451~500																		0 (0.0)	
401~450												3 (0.1)						3 (0.1)	
351~400																		0 (0.0)	
301~350												1 (0.0)						1 (0.0)	
251~300											1 (0.0)	10 (0.2)	1 (0.0)					12 (0.3)	
201~250										3 (0.1)	23 (0.5)	20 (0.5)						46 (1.1)	
176~200										1 (0.0)	36 (0.8)	17 (0.4)	3 (0.1)					57 (1.3)	
151~175										5 (0.1)	62 (1.4)	41 (0.9)	9 (0.2)					117 (2.7)	
126~150										9 (0.2)	98 (2.2)	85 (1.9)	12 (0.3)	3 (0.1)				207 (4.7)	
101~125					1 (0.0)				1 (0.0)	24 (0.5)	155 (3.5)	104 (2.4)	16 (0.4)	5 (0.1)	1 (0.0)	1 (0.0)		308 (7.0)	
76~100			1 (0.0)	1 (0.0)			2 (0.0)	1 (0.0)	8 (0.2)	58 (1.3)	273 (6.2)	119 (2.7)	33 (0.8)	8 (0.2)		1 (0.0)		505 (11.5)	
51~75		1 (0.0)		1 (0.0)	4 (0.1)		3 (0.1)	10 (0.2)	14 (0.3)	77 (1.8)	336 (7.7)	228 (5.2)	53 (1.2)	16 (0.4)	11 (0.3)	2 (0.0)	3 (0.1)	759 (17.4)	
26~50		6 (0.1)	8 (0.2)	5 (0.1)	6 (0.1)	7 (0.2)	7 (0.2)	13 (0.3)	38 (0.9)	204 (4.7)	573 (13.1)	356 (8.1)	161 (3.7)	56 (1.3)	19 (0.4)	19 (0.4)	10 (0.2)	1488 (34.0)	
合計		7 (0.2)	9 (0.2)	7 (0.2)	11 (0.3)	7 (0.2)	12 (0.3)	24 (0.5)	61 (1.4)	381 (8.7)	1560 (35.7)	981 (22.4)	288 (6.6)	88 (2.0)	31 (0.7)	23 (0.5)	13 (0.3)	3503 (80.1)	
																		有義波が25cm以下の回数	870 (19.9)
																		合計	4373 (100.0)



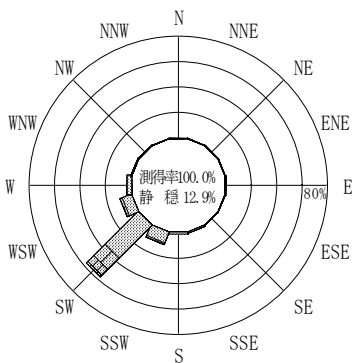
2012年12月~2013年2月 (冬)



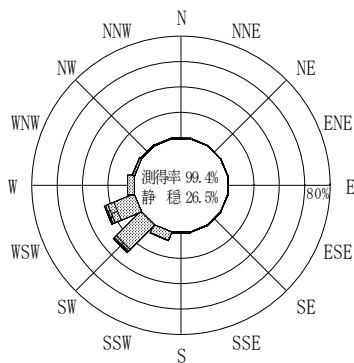
2013年3月~2013年5月 (春)



2013年1月~2013年12月 (年)



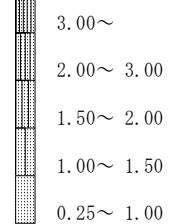
2013年6月~2013年8月 (夏)



2013年9月~2013年11月 (秋)

伊王島

波高(m)



付図-A.2.23 伊王島 波高・波向別出現頻度図