

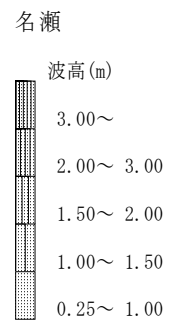
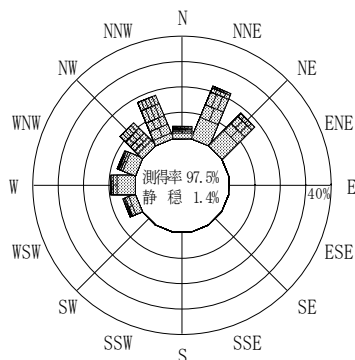
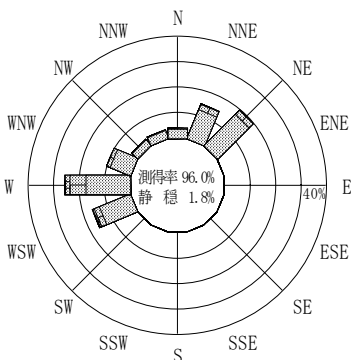
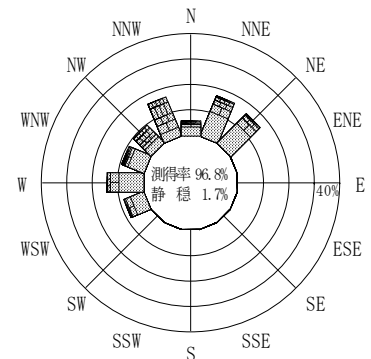
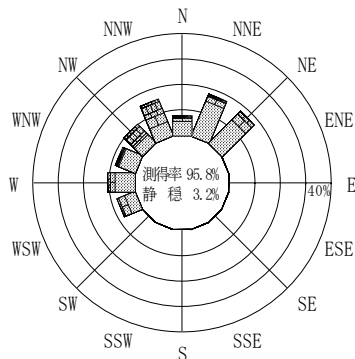
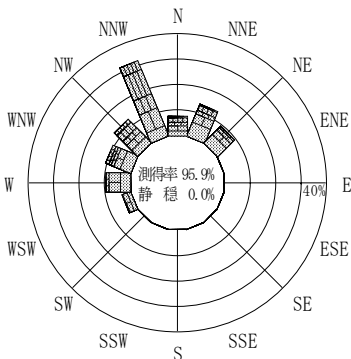
付表-A.4.25 名瀬 波高・波向別出現頻度統計 (2013年1月～2013年12月)

2013年1月～2013年12月(年)

波高・波向階級別出現頻度表 (有義波)

観測地点：名瀬

波高	波向	NNE	NE	ENE	E	ESE	SE	SSE	S	SSW	SW	WSW	W	WNW	NW	NNW	N	合計	
801～																		0 (0.0)	
751～800																		0 (0.0)	
701～750																		0 (0.0)	
651～700																		0 (0.0)	
601～650														(1.0)	(2.0)			3 (0.1)	
551～600														(2.0)	(1.0)	(1.0)		4 (0.1)	
501～550														(2.0)	(4.0)	(2.0)		8 (0.2)	
451～500														(2.0)	(5.0)	(15.0)	(2.0)	24 (0.6)	
401～450		1 (0.0)											(1.0)	(1.0)	(5.0)	(9.0)	(2.0)	19 (0.4)	
351～400		5 (0.1)												(2.0)	(13.0)	(19.0)		39 (0.9)	
301～350		15 (0.4)	1 (0.0)										(1.0)	(8.0)	(35.0)	(40.0)	(7.0)	107 (2.5)	
251～300		18 (0.4)	3 (0.1)									(1.0)		(4.0)	(37.0)	(91.0)	(14.0)	168 (4.0)	
201～250		38 (0.9)	22 (0.5)									(8.0)	(4.0)	(18.0)	(52.0)	(101.0)	(10.0)	253 (6.0)	
176～200		27 (0.6)	21 (0.5)									(7.0)	(13.0)	(11.0)	(31.0)	(57.0)	(10.0)	177 (4.2)	
151～175		46 (1.1)	46 (1.1)									(15.0)	(35.0)	(13.0)	(28.0)	(64.0)	(10.0)	257 (6.1)	
126～150		62 (1.5)	56 (1.3)									(30.0)	(45.0)	(14.0)	(28.0)	(63.0)	(17.0)	315 (7.4)	
101～125		68 (1.6)	74 (1.7)									(56.0)	(90.0)	(35.0)	(78.0)	(25.0)		458 (10.8)	
76～100		134 (3.2)	141 (3.3)									(78.0)	(140.0)	(77.0)	(40.0)	(68.0)	(37.0)	715 (16.9)	
51～75		161 (3.8)	164 (3.9)									(68.0)	(129.0)	(103.0)	(43.0)	(39.0)	(48.0)	755 (17.8)	
26～50		154 (3.6)	164 (3.9)									(95.0)	(155.0)	(114.0)	(62.0)	(55.0)	(69.0)	868 (20.5)	
合計		729 (17.2)	692 (16.3)	(0.0)	(0.0)	(0.0)	(0.0)	(0.0)	(0.0)	(0.0)	(0.0)	358 (8.4)	613 (14.5)	403 (9.5)	417 (9.8)	704 (16.6)	254 (6.0)	4170 (98.3)	
																		有義波が25cm以下の回数	70 (1.7)
																		合計	4240 (100.0)



付図-A.2.25 名瀬 波高・波向別出現頻度図