

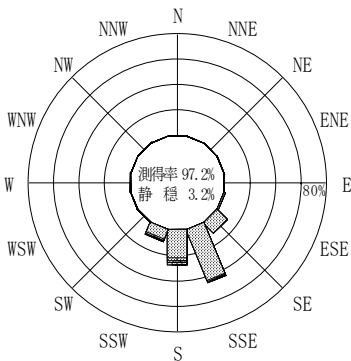
付表-A.4.52 高知 波高・波向別出現頻度統計 (2013年1月~2013年12月)

2013年1月~2013年12月(年)

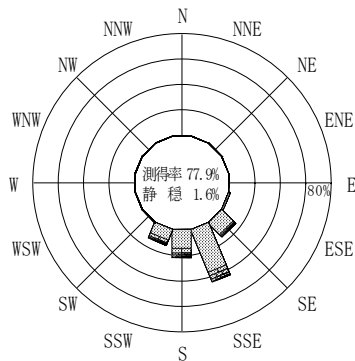
波高・波向階級別出現頻度表 (有義波)

観測地点: 高知

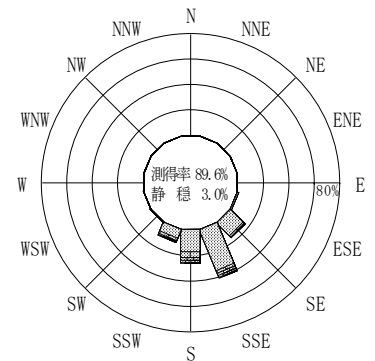
波高	波向	NNE	NE	ENE	E	ESE	SE	SSE	S	SSW	SW	WSW	W	WNW	NW	NNW	N	合計
801~																		0 (0.0)
751~800																		0 (0.0)
701~750																		0 (0.0)
651~700																		0 (0.0)
601~650																		0 (0.0)
551~600																		0 (0.0)
501~550																		0 (0.0)
451~500																		0 (0.0)
401~450								1 (0.0)	2 (0.1)									3 (0.1)
351~400								8 (0.2)	2 (0.1)									10 (0.3)
301~350								15 (0.4)	10 (0.3)	2 (0.1)								27 (0.7)
251~300							3 (0.1)	17 (0.4)	16 (0.4)	2 (0.1)								38 (1.0)
201~250							6 (0.2)	48 (1.2)	57 (1.5)	19 (0.5)								130 (3.3)
176~200							3 (0.1)	23 (0.6)	46 (1.2)	12 (0.3)								84 (2.1)
151~175							12 (0.3)	54 (1.4)	40 (1.0)	21 (0.5)	1 (0.0)							128 (3.3)
126~150							12 (0.3)	30 (0.8)	66 (1.7)	34 (0.9)								142 (3.6)
101~125							41 (1.0)	54 (1.4)	114 (2.9)	50 (1.3)								259 (6.6)
76~100							90 (2.3)	128 (3.3)	139 (3.5)	59 (1.5)	2 (0.1)							418 (10.7)
51~75		1 (0.0)				6 (0.2)	172 (4.4)	363 (9.3)	208 (5.3)	82 (2.2)	7 (0.2)	2 (0.1)						845 (21.5)
26~50		1 (0.0)	2 (0.1)		1 (0.0)	36 (0.9)	302 (7.7)	877 (22.3)	339 (8.6)	146 (3.7)	11 (0.3)	2 (0.1)	2 (0.1)	3 (0.1)	1 (0.0)	1 (0.0)		1724 (43.9)
合計		2 (0.1)	2 (0.1)	0 (0.0)	1 (0.0)	42 (1.1)	641 (16.3)	1618 (41.2)	1039 (26.5)	431 (11.0)	21 (0.5)	4 (0.1)	2 (0.1)	3 (0.1)	1 (0.0)	1 (0.0)	0 (0.0)	3808 (97.0)
有義波が25cm以下の回数																		116 (3.0)
合計																		3924 (100.0)



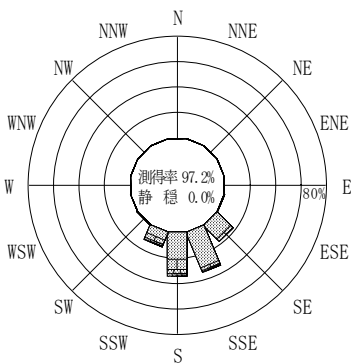
2012年12月~2013年2月 (冬)



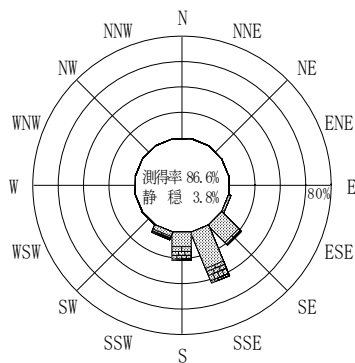
2013年3月~2013年5月 (春)



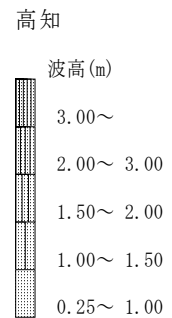
2013年1月~2013年12月 (年)



2013年6月~2013年8月 (夏)



2013年9月~2013年11月 (秋)



付図-A.2.52 高知 波高・波向別出現頻度図