

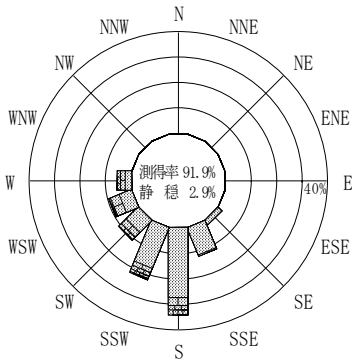
付表-A.4.51 室津 波高・波向別出現頻度統計 (2013年1月~2013年12月)

2013年1月~2013年12月(年)

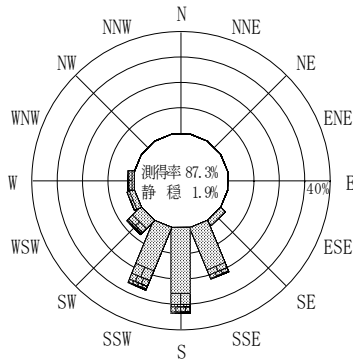
波高・波向階級別出現頻度表 (有義波)

観測地点: 室津

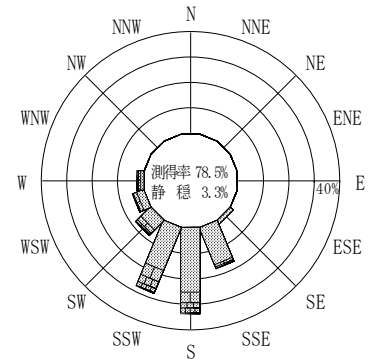
波高	波向	NNE	NE	ENE	E	ESE	SE	SSE	S	SSW	SW	WSW	W	WNW	NW	NNW	N	合計
801~																		0 (0.0)
751~800																		0 (0.0)
701~750																		0 (0.0)
651~700																		0 (0.0)
601~650																		0 (0.0)
551~600																		0 (0.0)
501~550																		0 (0.0)
451~500																		0 (0.0)
401~450												1 (0.0)						1 (0.0)
351~400									3 (0.1)	4 (0.1)								7 (0.2)
301~350									6 (0.2)	6 (0.2)	2 (0.1)	1 (0.0)						15 (0.4)
251~300									25 (0.7)	11 (0.3)	1 (0.0)	1 (0.0)	1 (0.0)					39 (1.1)
201~250									5 (0.1)	42 (1.2)	46 (1.3)	10 (0.3)	1 (0.0)					104 (3.0)
176~200									6 (0.2)	33 (1.0)	39 (1.1)	13 (0.4)	4 (0.1)	4 (0.1)				99 (2.9)
151~175									14 (0.4)	38 (1.1)	61 (1.8)	13 (0.4)	7 (0.2)	12 (0.3)				145 (4.2)
126~150									13 (0.4)	55 (1.6)	78 (2.3)	20 (0.6)	16 (0.5)	9 (0.3)				191 (5.6)
101~125									18 (0.5)	84 (2.4)	87 (2.5)	42 (1.2)	28 (0.8)	22 (0.6)				281 (8.2)
76~100									1 (0.0)	57 (1.7)	123 (3.6)	120 (3.5)	30 (0.9)	16 (0.5)				392 (11.4)
51~75									12 (0.3)	148 (4.3)	226 (6.6)	184 (5.4)	73 (2.1)	48 (1.4)	17 (0.5)			708 (20.6)
26~50									43 (1.3)	337 (9.8)	530 (15.4)	328 (9.5)	67 (1.9)	28 (0.8)	10 (0.3)			1343 (39.1)
合計		0 (0.0)	0 (0.0)	0 (0.0)	0 (0.0)	0 (0.0)	56 (1.6)	598 (17.4)	1165 (33.9)	964 (28.0)	287 (8.4)	164 (4.8)	91 (2.6)	0 (0.0)	0 (0.0)	0 (0.0)	0 (0.0)	3325 (96.7)
有義波が25cm以下の回数																		112 (3.3)
合計																		3437 (100.0)



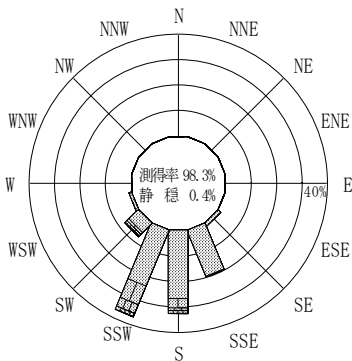
2012年12月~2013年2月 (冬)



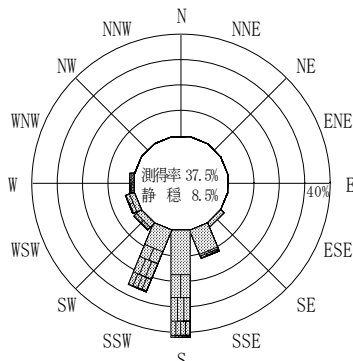
2013年3月~2013年5月 (春)



2013年1月~2013年12月 (年)



2013年6月~2013年8月 (夏)



2013年9月~2013年11月 (秋)

室津

波高(m)

3.00~

2.00~ 3.00

1.50~ 2.00

1.00~ 1.50

0.25~ 1.00

付図-A.2.51 室津 波高・波向別出現頻度図