

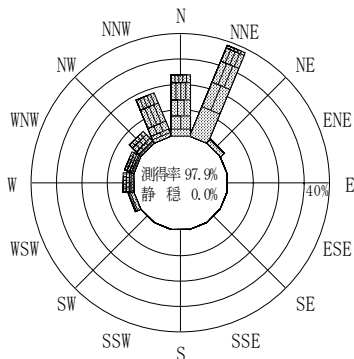
付表-A.4.20 浜田 波高・波向別出現頻度統計 (2013年1月~2013年12月)

2013年1月~2013年12月(年)

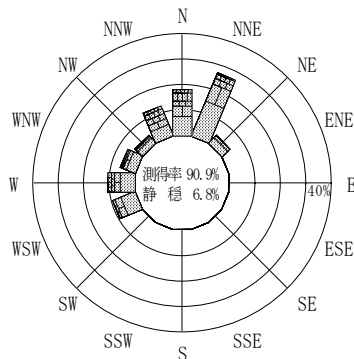
波高・波向階級別出現頻度表 (有義波)

観測地点: 浜田

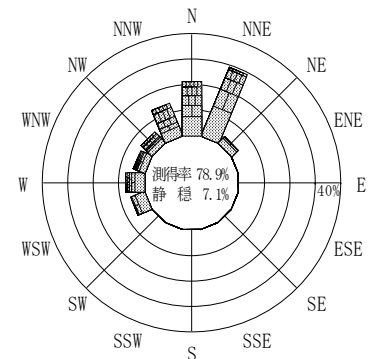
波高	波向	NNE	NE	ENE	E	ESE	SE	SSE	S	SSW	SW	WSW	W	WNW	NW	NNW	N	合計
801~																		0 (0.0)
751~800																		0 (0.0)
701~750																		0 (0.0)
651~700																		0 (0.0)
601~650																		0 (0.0)
551~600		1 (0.0)															4 (0.1)	5 (0.1)
501~550																1 (0.0)	3 (0.1)	4 (0.1)
451~500		1 (0.0)												1 (0.0)	2 (0.1)	1 (0.0)	9 (0.3)	14 (0.4)
401~450		3 (0.1)											4 (0.1)	4 (0.1)	4 (0.1)	4 (0.1)	26 (0.8)	26 (0.8)
351~400		8 (0.2)											7 (0.2)	5 (0.1)	14 (0.4)	20 (0.6)	22 (0.6)	76 (2.2)
301~350		21 (0.6)											11 (0.3)	6 (0.2)	15 (0.4)	36 (1.0)	24 (0.7)	113 (3.3)
251~300		35 (1.0)											9 (0.3)	13 (0.4)	29 (0.8)	53 (1.5)	48 (1.4)	187 (5.4)
201~250		81 (2.3)	3 (0.1)									2 (0.1)	22 (0.6)	7 (0.2)	18 (0.5)	77 (2.2)	71 (2.1)	281 (8.1)
176~200		69 (2.0)	1 (0.0)									4 (0.1)	12 (0.3)	12 (0.3)	6 (0.2)	25 (0.7)	60 (1.7)	189 (5.5)
151~175		97 (2.8)	4 (0.1)									8 (0.2)	16 (0.5)	6 (0.2)	14 (0.4)	60 (1.7)	72 (2.1)	277 (8.0)
126~150		92 (2.7)	6 (0.2)									16 (0.5)	20 (0.6)	18 (0.5)	14 (0.4)	33 (1.0)	70 (2.0)	269 (7.8)
101~125		158 (4.6)	18 (0.5)									32 (0.9)	25 (0.7)	15 (0.4)	14 (0.4)	30 (0.9)	81 (2.3)	373 (10.8)
76~100		189 (5.5)	21 (0.6)									37 (1.1)	42 (1.2)	26 (0.8)	18 (0.5)	45 (1.3)	80 (2.3)	458 (13.3)
51~75		171 (4.9)	40 (1.2)									52 (1.5)	39 (1.1)	34 (1.0)	32 (0.9)	45 (1.3)	108 (3.1)	521 (15.1)
26~50		88 (2.5)	33 (1.0)									54 (1.6)	56 (1.6)	26 (0.8)	29 (0.8)	51 (1.5)	81 (2.3)	418 (12.1)
合計		1014 (29.3)	126 (3.6)	0 (0.0)	0 (0.0)	0 (0.0)	0 (0.0)	0 (0.0)	0 (0.0)	0 (0.0)	0 (0.0)	205 (5.9)	263 (7.6)	171 (4.9)	209 (6.0)	481 (13.9)	742 (21.5)	3211 (92.9)
有義波が25cm以下の回数																		245 (7.1)
合計																		3456 (100.0)



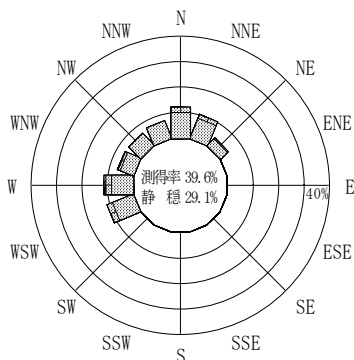
2012年12月~2013年2月 (冬)



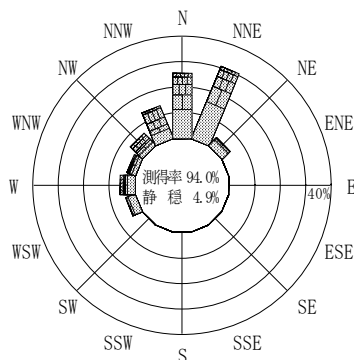
2013年3月~2013年5月 (春)



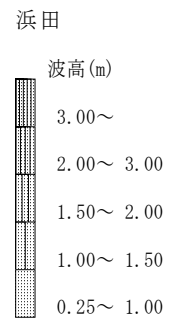
2013年1月~2013年12月 (年)



2013年6月~2013年8月 (夏)



2013年9月~2013年11月 (秋)



付図-A.2.20 浜田 波高・波向別出現頻度図