

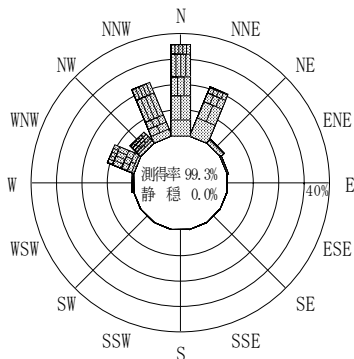
付表-A.4.18 鳥取 波高・波向別出現頻度統計 (2013年1月~2013年12月)

2013年1月~2013年12月(年)

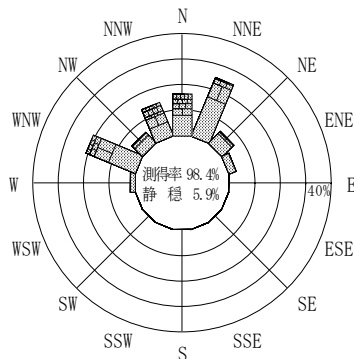
波高・波向階級別出現頻度表 (有義波)

観測地点: 鳥取

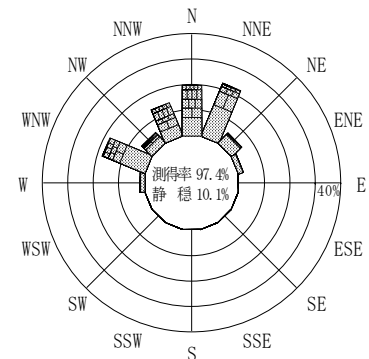
波高	波向	NNE	NE	ENE	E	ESE	SE	SSE	S	SSW	SW	WSW	W	WNW	NW	NNW	N	合計	
801~																		0 (0.0)	
751~800																		0 (0.0)	
701~750																		0 (0.0)	
651~700																		0 (0.0)	
601~650		1 (0.0)																1 (0.0)	
551~600																1 (0.0)	2 (0.0)	3 (0.1)	
501~550		1 (0.0)														4 (0.1)	2 (0.0)	7 (0.2)	
451~500		1 (0.0)														5 (0.1)	4 (0.1)	10 (0.2)	
401~450			1 (0.0)												2 (0.0)	7 (0.2)	12 (0.3)	22 (0.5)	
351~400		5 (0.1)	1 (0.0)											4 (0.1)	5 (0.1)	22 (0.5)	24 (0.6)	61 (1.4)	
301~350		3 (0.1)											2 (0.0)	9 (0.2)	7 (0.2)	30 (0.7)	30 (0.7)	81 (1.9)	
251~300		14 (0.3)	1 (0.0)											35 (0.8)	13 (0.3)	56 (1.3)	64 (1.5)	183 (4.3)	
201~250		32 (0.8)	2 (0.0)										2 (0.0)	54 (1.3)	11 (0.3)	74 (1.7)	96 (2.3)	271 (6.4)	
176~200		27 (0.6)	3 (0.1)										2 (0.0)	42 (1.0)	9 (0.2)	35 (0.8)	75 (1.8)	193 (4.5)	
151~175		59 (1.4)	6 (0.1)	1 (0.0)									3 (0.1)	38 (0.9)	9 (0.2)	35 (0.8)	71 (1.7)	222 (5.2)	
126~150		100 (2.3)	5 (0.1)	3 (0.1)									1 (0.0)	40 (0.9)	17 (0.4)	51 (1.2)	78 (1.8)	295 (6.9)	
101~125		139 (3.3)	14 (0.3)	2 (0.0)									1 (0.0)	87 (2.0)	19 (0.4)	73 (1.7)	80 (1.9)	415 (9.7)	
76~100		153 (3.6)	29 (0.7)	13 (0.3)									12 (0.3)	111 (2.6)	30 (0.7)	69 (1.6)	101 (2.4)	518 (12.1)	
51~75		199 (4.7)	66 (1.5)	18 (0.4)									21 (0.5)	153 (3.6)	33 (0.8)	56 (1.3)	102 (2.4)	648 (15.2)	
26~50		226 (5.3)	107 (2.5)	50 (1.2)									38 (0.9)	199 (4.7)	86 (2.0)	85 (2.0)	111 (2.6)	902 (21.2)	
合計		960 (22.5)	235 (5.5)	87 (2.0)	0 (0.0)	0 (0.0)	0 (0.0)	0 (0.0)	0 (0.0)	0 (0.0)	0 (0.0)	0 (0.0)	82 (1.9)	772 (18.1)	241 (5.7)	603 (14.1)	852 (20.0)	432 (10.1)	
																		有義波が25cm以下の回数	432 (10.1)
																		合計	4264 (100.0)



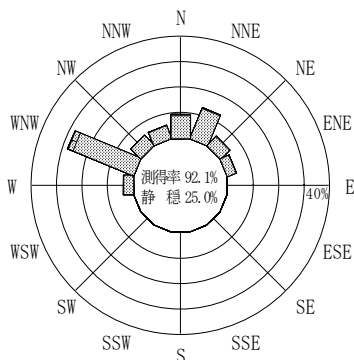
2012年12月~2013年2月 (冬)



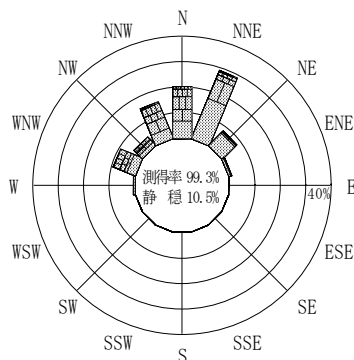
2013年3月~2013年5月 (春)



2013年1月~2013年12月 (年)

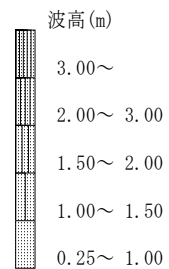


2013年6月~2013年8月 (夏)



2013年9月~2013年11月 (秋)

鳥取



付図-A.2.18 鳥取 波高・波向別出現頻度図