

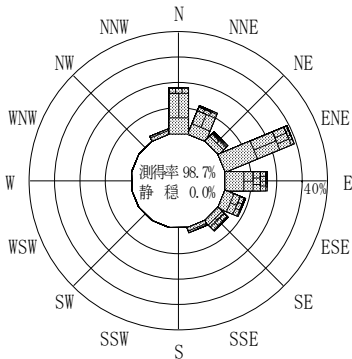
付表-A.4.33 久慈 波高・波向別出現頻度統計 (2013年1月~2013年12月)

2013年1月~2013年12月(年)

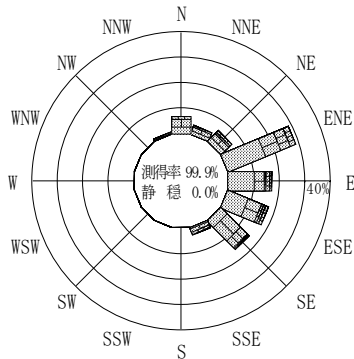
波高・波向階級別出現頻度表 (有義波)

観測地点: 久慈

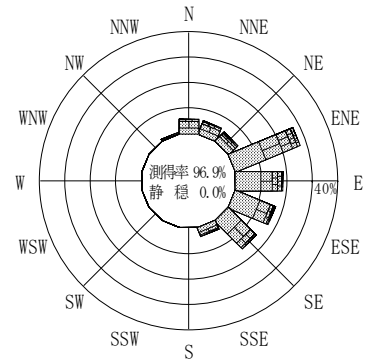
波高	波向	NNE	NE	ENE	E	ESE	SE	SSE	S	SSW	SW	WSW	W	WNW	NW	NNW	N	合計
801~																		0 (0.0)
751~800																		0 (0.0)
701~750			1 (0.0)															1 (0.0)
651~700				1 (0.0)														1 (0.0)
601~650																		0 (0.0)
551~600				2 (0.0)														2 (0.0)
501~550		1 (0.0)	2 (0.0)	2 (0.0)	2 (0.0)													5 (0.1)
451~500		2 (0.0)	5 (0.1)	2 (0.0)	1 (0.0)													10 (0.2)
401~450		1 (0.0)	7 (0.2)	3 (0.1)	5 (0.1)	1 (0.0)												17 (0.4)
351~400			13 (0.3)	5 (0.1)	4 (0.1)													22 (0.5)
301~350	3 (0.1)	2 (0.0)	18 (0.4)	9 (0.2)	7 (0.2)	3 (0.1)											2 (0.0)	44 (1.0)
251~300	5 (0.1)	7 (0.2)	28 (0.7)	20 (0.5)	4 (0.1)	2 (0.0)	1 (0.0)											67 (1.6)
201~250	6 (0.1)	14 (0.3)	54 (1.3)	45 (1.1)	17 (0.4)	26 (0.6)	3 (0.1)										2 (0.0)	167 (3.9)
176~200	19 (0.4)	21 (0.5)	69 (1.6)	28 (0.7)	21 (0.5)	35 (0.8)	4 (0.1)										13 (0.3)	210 (4.9)
151~175	21 (0.5)	13 (0.3)	103 (2.4)	61 (1.4)	31 (0.7)	63 (1.5)	17 (0.4)								4 (0.1)		18 (0.4)	331 (7.8)
126~150	33 (0.8)	16 (0.4)	113 (2.7)	74 (1.7)	78 (1.8)	101 (2.4)	21 (0.5)								7 (0.2)		61 (1.4)	504 (11.9)
101~125	52 (1.2)	32 (0.8)	190 (4.5)	109 (2.6)	105 (2.5)	119 (2.8)	30 (0.7)								6 (0.1)		46 (1.1)	689 (16.2)
76~100	68 (1.6)	67 (1.6)	342 (8.1)	222 (5.2)	201 (4.7)	140 (3.3)	46 (1.1)								9 (0.2)		64 (1.5)	1159 (27.3)
51~75	31 (0.7)	36 (0.8)	205 (4.8)	186 (4.4)	216 (5.1)	143 (3.4)	32 (0.8)								6 (0.1)		38 (0.9)	893 (21.0)
26~50	5 (0.1)	4 (0.1)	16 (0.4)	27 (0.6)	37 (0.9)	27 (0.6)	3 (0.1)								1 (0.0)		3 (0.1)	123 (2.9)
合計	243 (5.7)	217 (5.1)	1168 (27.5)	793 (18.7)	727 (17.1)	660 (15.5)	157 (3.7)	0 (0.0)	0 (0.0)	0 (0.0)	0 (0.0)	0 (0.0)	0 (0.0)	0 (0.0)	0 (0.0)	33 (0.8)	247 (5.8)	4245 (100.0)
有義波が25cm以下の回数																		0 (0.0)
合計																		4245 (100.0)



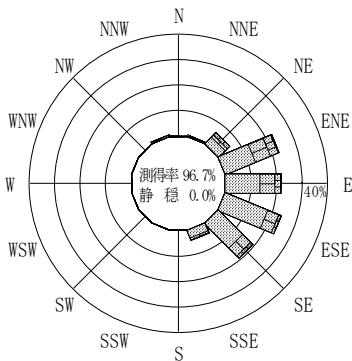
2012年12月~2013年2月 (冬)



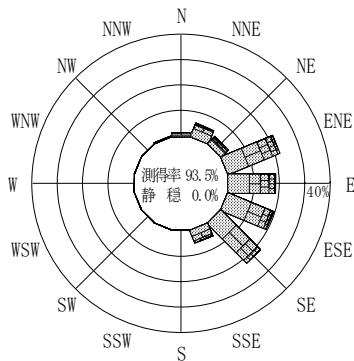
2013年3月~2013年5月 (春)



2013年1月~2013年12月 (年)




2013年6月~2013年8月 (夏)



2013年9月~2013年11月 (秋)

久慈

波高 (m)



付図-A.2.33 久慈 波高・波向別出現頻度図