

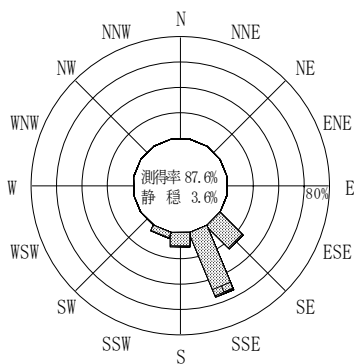
付表-A.4.36 石巻 波高・波向別出現頻度統計 (2013年1月~2013年12月)

2013年1月~2013年12月(年)

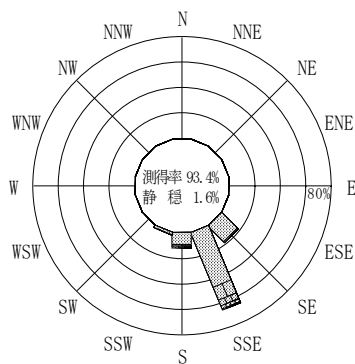
波高・波向階級別出現頻度表 (有義波)

観測地点: 石巻

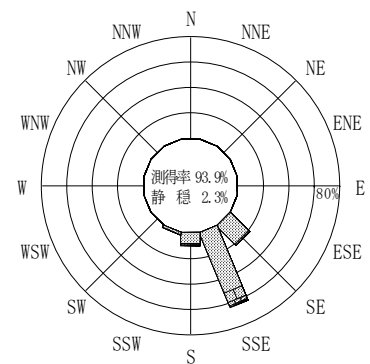
波高	波向	NNE	NE	ENE	E	ESE	SE	SSE	S	SSW	SW	WSW	W	WNW	NW	NNW	N	合計
801~																		0 (0.0)
751~800																		0 (0.0)
701~750																		0 (0.0)
651~700																		0 (0.0)
601~650																		0 (0.0)
551~600																		0 (0.0)
501~550																		0 (0.0)
451~500								1 (0.0)										1 (0.0)
401~450								3 (0.1)										3 (0.1)
351~400								3 (0.1)										3 (0.1)
301~350							1 (0.0)	5 (0.1)										6 (0.1)
251~300								19 (0.5)	1 (0.0)									20 (0.5)
201~250							1 (0.0)	24 (0.6)	8 (0.2)									33 (0.8)
176~200							3 (0.1)	38 (0.9)	8 (0.2)									49 (1.2)
151~175							4 (0.1)	71 (1.7)	10 (0.2)									85 (2.1)
126~150							9 (0.2)	123 (3.0)	10 (0.2)	3 (0.1)								145 (3.5)
101~125							34 (0.8)	209 (5.1)	28 (0.7)	7 (0.2)								278 (6.8)
76~100							127 (3.1)	373 (9.1)	69 (1.7)	13 (0.3)								582 (14.2)
51~75							292 (7.1)	826 (20.1)	141 (3.4)	36 (0.9)								1295 (31.5)
26~50							421 (10.2)	924 (22.5)	150 (3.6)	24 (0.6)								1519 (36.9)
合計		0 (0.0)	0 (0.0)	0 (0.0)	0 (0.0)	0 (0.0)	892 (21.7)	2619 (63.7)	425 (10.3)	83 (2.0)	0 (0.0)	0 (0.0)	0 (0.0)	0 (0.0)	0 (0.0)	0 (0.0)	0 (0.0)	4019 (97.7)
有義波が25cm以下の回数																		94 (2.3)
合計																		4113 (100.0)



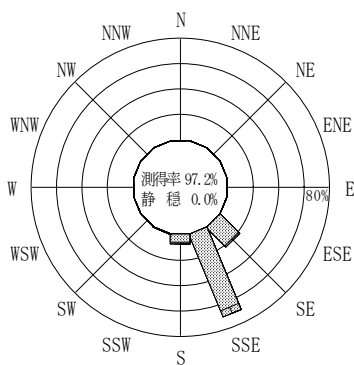
2012年12月~2013年2月 (冬)



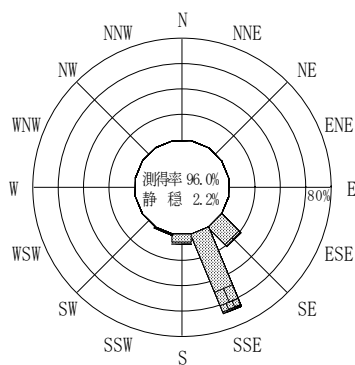
2013年3月~2013年5月 (春)



2013年1月~2013年12月 (年)



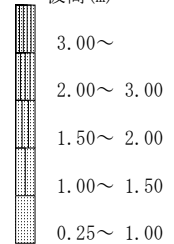
2013年6月~2013年8月 (夏)



2013年9月~2013年11月 (秋)

石巻

波高(m)



付図-A.2.36 石巻 波高・波向別出現頻度図