

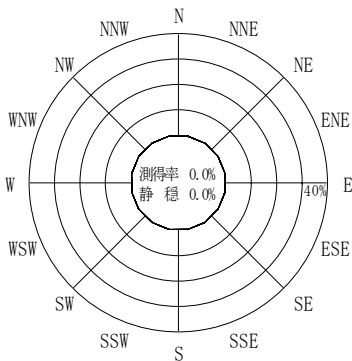
付表-A.4.42 第二海堡 波高・波向別出現頻度統計 (2013年1月~2013年12月)

2013年 1月~2013年12月(年)

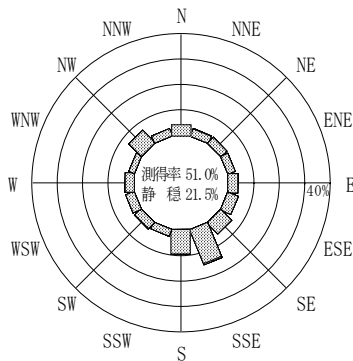
波高・波向階級別出現頻度表 (有義波)

観測地点: 第二海堡

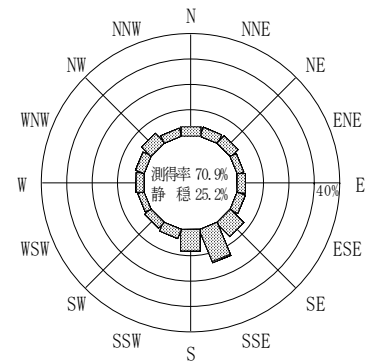
波高	波向	NNE	NE	ENE	E	ESE	SE	SSE	S	SSW	SW	WSW	W	WNW	NW	NNW	N	合計
801~																		0 (0.0)
751~800																		0 (0.0)
701~750																		0 (0.0)
651~700																		0 (0.0)
601~650																		0 (0.0)
551~600																		0 (0.0)
501~550																		0 (0.0)
451~500																		0 (0.0)
401~450																		0 (0.0)
351~400																		0 (0.0)
301~350																		0 (0.0)
251~300																		0 (0.0)
201~250																		0 (0.0)
176~200								1 (0.0)										1 (0.0)
151~175								1 (0.0)										1 (0.0)
126~150					1 (0.0)		4 (0.1)	1 (0.0)										6 (0.2)
101~125	2 (0.1)				1 (0.0)		10 (0.3)				1 (0.0)			1 (0.0)				15 (0.5)
76~100	11 (0.4)	2 (0.1)			2 (0.1)	8 (0.3)	32 (1.0)	8 (0.3)	12 (0.4)	2 (0.1)	2 (0.1)	1 (0.0)	2 (0.1)	1 (0.0)	1 (0.0)	4 (0.1)	17 (0.5)	114 (3.7)
51~75	41 (1.3)	22 (0.7)	7 (0.2)	16 (0.5)	32 (1.0)	25 (0.8)	100 (3.2)	43 (1.4)	32 (1.0)	21 (0.7)	12 (0.4)	10 (0.3)	12 (0.4)	25 (0.8)	16 (0.5)	25 (0.8)	149 (4.1)	439
26~50	62 (2.0)	102 (3.3)	73 (2.4)	83 (2.7)	69 (2.2)	199 (6.4)	287 (9.2)	210 (6.8)	74 (2.4)	63 (2.0)	61 (2.0)	82 (2.6)	94 (3.0)	135 (4.3)	79 (2.5)	72 (2.3)	1745 (56.2)	1745
合計	116 (3.7)	126 (4.1)	80 (2.6)	99 (3.2)	105 (3.4)	232 (7.5)	435 (14.0)	262 (8.4)	118 (3.8)	97 (3.1)	75 (2.4)	93 (3.0)	109 (3.5)	161 (5.2)	99 (3.2)	114 (3.7)	2321 (74.8)	2321
有義波が25cm以下の回数																		784 (25.2)
合計																		3105 (100.0)



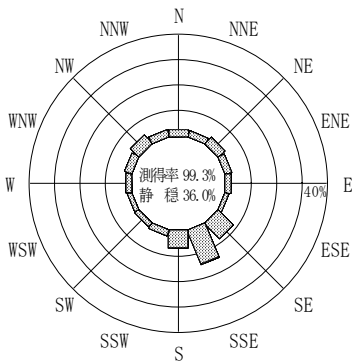
2012年12月~2013年 2月 (冬)



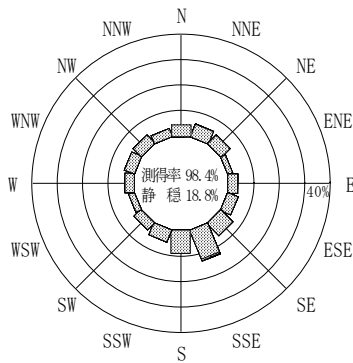
2013年 3月~2013年 5月 (春)



2013年 1月~2013年12月 (年)




2013年 6月~2013年 8月 (夏)



2013年 9月~2013年11月 (秋)

第二海堡



付図-A.2.42 第二海堡 波高・波向別出現頻度図