

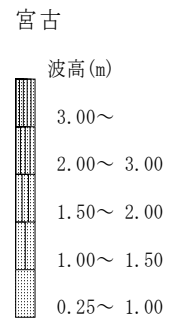
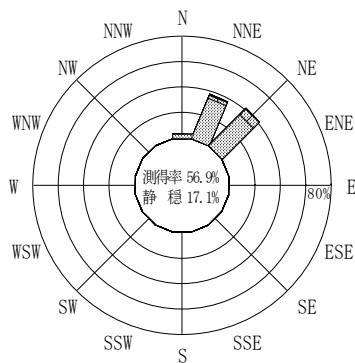
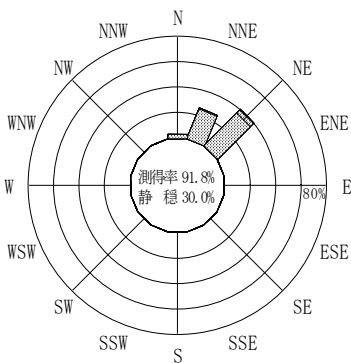
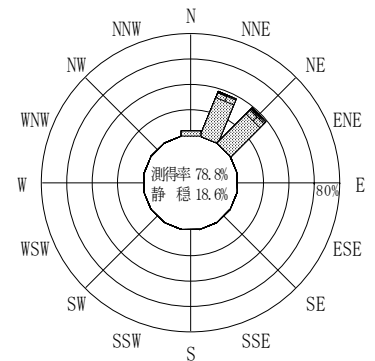
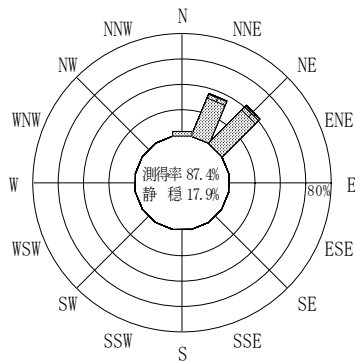
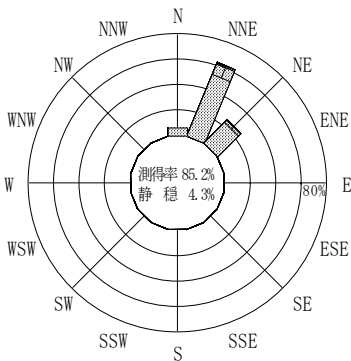
付表-A.4.34 宮古 波高・波向別出現頻度統計 (2013年1月~2013年12月)

2013年1月~2013年12月(年)

波高・波向階級別出現頻度表 (有義波)

観測地点: 宮古

波高	波向	NNE	NE	ENE	E	ESE	SE	SSE	S	SSW	SW	WSW	W	WNW	NW	NNW	N	合計	
801~																		0 (0.0)	
751~800																		0 (0.0)	
701~750																		0 (0.0)	
651~700																		0 (0.0)	
601~650																		0 (0.0)	
551~600																		0 (0.0)	
501~550																		0 (0.0)	
451~500			1 (0.0)															1 (0.0)	
401~450																		0 (0.0)	
351~400			1 (0.0)															1 (0.0)	
301~350		1 (0.0)	5 (0.1)															6 (0.2)	
251~300		4 (0.1)	8 (0.2)															12 (0.3)	
201~250		8 (0.2)	24 (0.7)															32 (0.9)	
176~200		9 (0.3)	12 (0.3)															21 (0.6)	
151~175		15 (0.4)	33 (1.0)															48 (1.4)	
126~150		46 (1.3)	52 (1.5)															98 (2.8)	
101~125		90 (2.6)	96 (2.8)														2 (0.1)	188 (5.4)	
76~100		194 (5.6)	190 (5.5)														9 (0.3)	393 (11.4)	
51~75		380 (11.0)	348 (10.1)														31 (0.9)	759 (22.0)	
26~50		568 (16.4)	588 (17.0)														97 (2.8)	1253 (36.3)	
合計		1315 (38.1)	1358 (39.3)	0 (0.0)	0 (0.0)	0 (0.0)	0 (0.0)	0 (0.0)	0 (0.0)	0 (0.0)	0 (0.0)	0 (0.0)	0 (0.0)	0 (0.0)	0 (0.0)	0 (0.0)	139 (4.0)	2812 (81.4)	
																		有義波が25cm以下の回数	641 (18.6)
																		合計	3453 (100.0)



付図-A.2.34 宮古 波高・波向別出現頻度図