

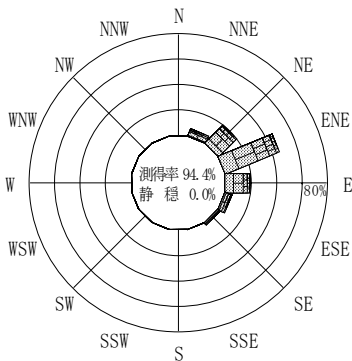
付表-A.4.41 鹿島 波高・波向別出現頻度統計 (2013年1月~2013年12月)

2013年1月~2013年12月(年)

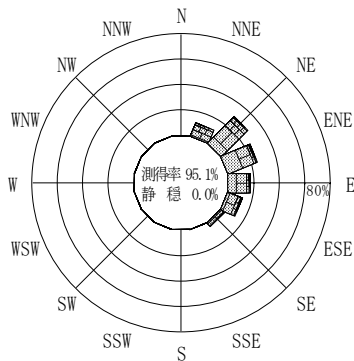
波高・波向階級別出現頻度表 (有義波)

観測地点: 鹿島

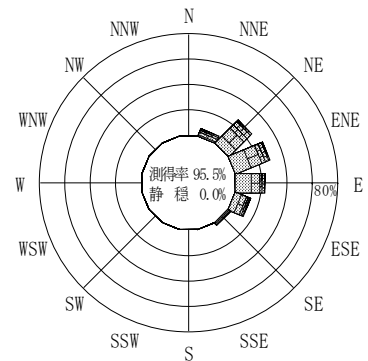
波高	波向	NNE	NE	ENE	E	ESE	SE	SSE	S	SSW	SW	WSW	W	WNW	NW	NNW	N	合計	
801~																		0 (0.0)	
751~800																		0 (0.0)	
701~750					1 (0.0)													1 (0.0)	
651~700																		0 (0.0)	
601~650						1 (0.0)												1 (0.0)	
551~600																		0 (0.0)	
501~550		6 (0.1)	3 (0.1)															9 (0.2)	
451~500		11 (0.3)	4 (0.1)	1 (0.0)	1 (0.0)													17 (0.4)	
401~450	2 (0.0)	10 (0.2)	7 (0.2)	1 (0.0)	3 (0.1)													23 (0.5)	
351~400	3 (0.1)	12 (0.3)	3 (0.1)	3 (0.1)	9 (0.2)													30 (0.7)	
301~350	2 (0.0)	24 (0.6)	19 (0.5)	4 (0.1)	11 (0.3)													60 (1.4)	
251~300	16 (0.4)	63 (1.5)	35 (0.8)	25 (0.6)	17 (0.4)													156 (3.7)	
201~250	32 (0.8)	94 (2.2)	78 (1.9)	61 (1.5)	40 (1.0)	6 (0.1)												311 (7.4)	
176~200	24 (0.6)	52 (1.2)	58 (1.4)	33 (0.8)	27 (0.6)	3 (0.1)												197 (4.7)	
151~175	41 (1.0)	94 (2.2)	76 (1.8)	43 (1.0)	37 (0.9)	7 (0.2)												298 (7.1)	
126~150	54 (1.3)	171 (4.1)	118 (2.8)	88 (2.1)	71 (1.7)	17 (0.4)												519 (12.4)	
101~125	46 (1.1)	192 (4.6)	255 (6.1)	179 (4.3)	107 (2.6)	23 (0.5)												802 (19.2)	
76~100	32 (0.8)	216 (5.2)	306 (7.3)	262 (6.3)	106 (2.5)	16 (0.4)												938 (22.4)	
51~75	11 (0.3)	114 (2.7)	228 (5.5)	224 (5.4)	92 (2.2)	25 (0.6)												694 (16.6)	
26~50	2 (0.0)	13 (0.3)	31 (0.7)	49 (1.2)	26 (0.6)	5 (0.1)												126 (3.0)	
合計		265 (6.3)	1072 (25.6)	1221 (29.2)	974 (23.3)	548 (13.1)	102 (2.4)	0 (0.0)	0 (0.0)	0 (0.0)	0 (0.0)	0 (0.0)	0 (0.0)	0 (0.0)	0 (0.0)	0 (0.0)	0 (0.0)	4182 (100.0)	
																		有義波が25cm以下の回数	0 (0.0)
																		合計	4182 (100.0)



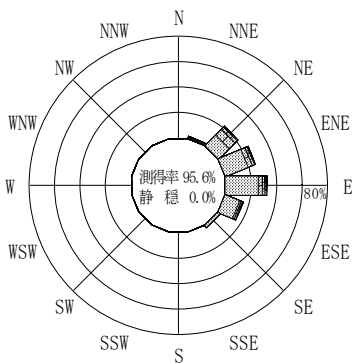
2012年12月~2013年2月(冬)



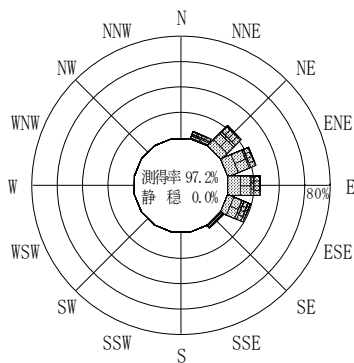
2013年3月~2013年5月(春)



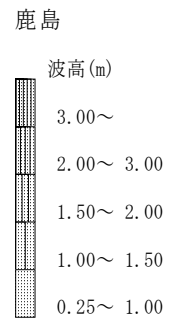
2013年1月~2013年12月(年)



2013年6月~2013年8月(夏)



2013年9月~2013年11月(秋)



付図-A.2.41 鹿島 波高・波向別出現頻度図