

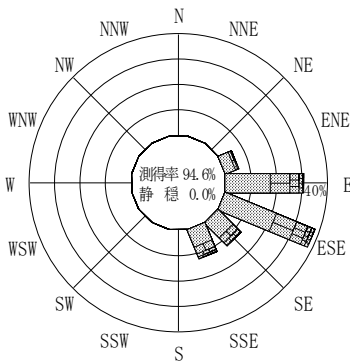
付表-A.4.39 小名浜 波高・波向別出現頻度統計 (2013年1月~2013年12月)

2013年1月~2013年12月(年)

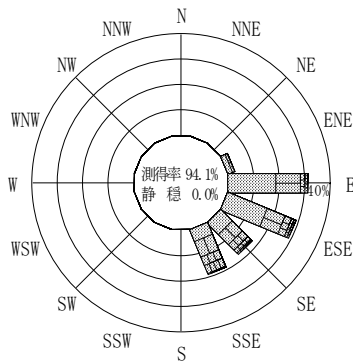
波高・波向階級別出現頻度表 (有義波)

観測地点: 小名浜

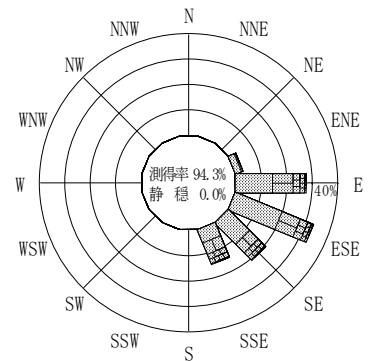
波高	波向	NNE	NE	ENE	E	ESE	SE	SSE	S	SSW	SW	WSW	W	WNW	NW	NNW	N	合計
801~																		0 (0.0)
751~800																		0 (0.0)
701~750																		0 (0.0)
651~700							1 (0.0)											1 (0.0)
601~650																		0 (0.0)
551~600							2 (0.0)											2 (0.0)
501~550					1 (0.0)		1 (0.0)											2 (0.0)
451~500					2 (0.0)	2 (0.0)		2 (0.0)										6 (0.1)
401~450					5 (0.1)	3 (0.1)	5 (0.1)	3 (0.1)										16 (0.4)
351~400					4 (0.1)	13 (0.3)	5 (0.1)	3 (0.1)										25 (0.6)
301~350					12 (0.3)	14 (0.3)	3 (0.1)	6 (0.1)										35 (0.8)
251~300					12 (0.3)	21 (0.5)	24 (0.6)	35 (0.8)										92 (2.2)
201~250					59 (1.4)	44 (1.1)	47 (1.1)	42 (1.0)										192 (4.7)
176~200			2 (0.0)	46 (1.1)	53 (1.3)	35 (0.8)	37 (0.9)											173 (4.2)
151~175			6 (0.1)	70 (1.7)	76 (1.8)	48 (1.2)	47 (1.1)											247 (6.0)
126~150			4 (0.1)	106 (2.6)	116 (2.8)	75 (1.8)	83 (2.0)											384 (9.3)
101~125			13 (0.3)	216 (5.2)	197 (4.8)	124 (3.0)	112 (2.7)											662 (16.0)
76~100			51 (1.2)	379 (9.2)	471 (11.4)	236 (5.7)	138 (3.3)											1275 (30.9)
51~75			44 (1.1)	207 (5.0)	313 (7.6)	216 (5.2)	78 (1.9)											858 (20.8)
26~50			11 (0.3)	32 (0.8)	52 (1.3)	39 (0.9)	25 (0.6)											159 (3.9)
合計		0 (0.0)	0 (0.0)	131 (3.2)	1151 (27.9)	1375 (33.3)	861 (20.9)	611 (14.8)	0 (0.0)	0 (0.0)	0 (0.0)	0 (0.0)	0 (0.0)	0 (0.0)	0 (0.0)	0 (0.0)	0 (0.0)	4129 (100.0)
有義波が25cm以下の回数																		0 (0.0)
合計																		4129 (100.0)



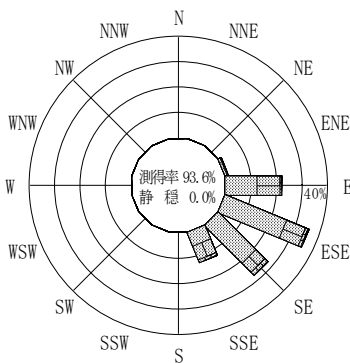
2012年12月~2013年2月 (冬)



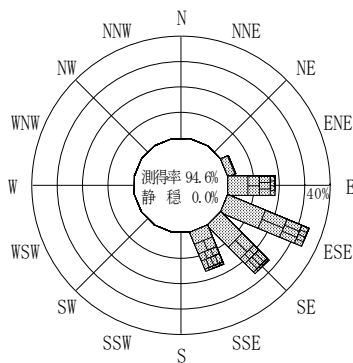
2013年3月~2013年5月 (春)



2013年1月~2013年12月 (年)




2013年6月~2013年8月 (夏)



2013年9月~2013年11月 (秋)

小名浜

波高(m)



付図-A.2.39 小名浜 波高・波向別出現頻度図