

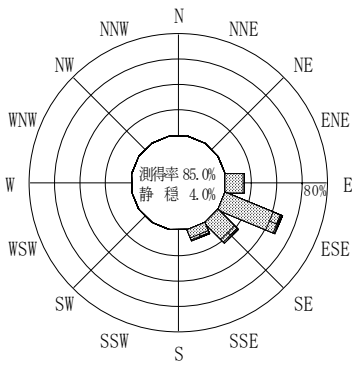
付表-A.4.37 仙台新港 波高・波向別出現頻度統計 (2013年1月~2013年12月)

2013年1月~2013年12月(年)

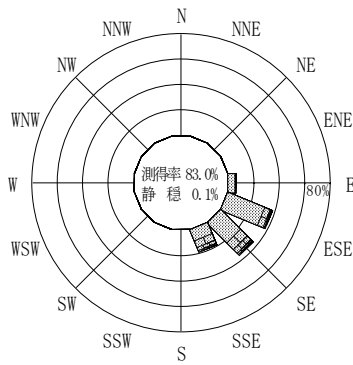
波高・波向階級別出現頻度表 (有義波)

観測地点: 仙台新港

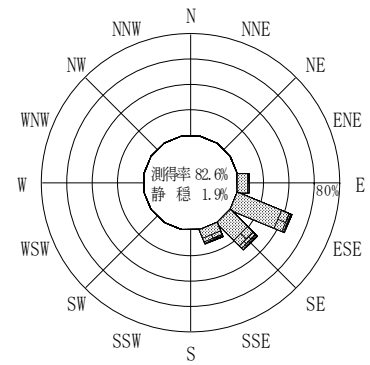
波高	波向	NNE	NE	ENE	E	ESE	SE	SSE	S	SSW	SW	WSW	W	WNW	NW	NNW	N	合計
801~																		0 (0.0)
751~800																		0 (0.0)
701~750																		0 (0.0)
651~700																		0 (0.0)
601~650																		0 (0.0)
551~600																		0 (0.0)
501~550								1 (0.0)										1 (0.0)
451~500								1 (0.0)	1 (0.0)									2 (0.1)
401~450						1 (0.0)												1 (0.0)
351~400							3 (0.1)	1 (0.0)										4 (0.1)
301~350						4 (0.1)	7 (0.2)	2 (0.1)										13 (0.4)
251~300						3 (0.1)	9 (0.2)	5 (0.1)										17 (0.5)
201~250					3 (0.1)	19 (0.5)	50 (1.4)	14 (0.4)										86 (2.4)
176~200					4 (0.1)	19 (0.5)	28 (0.8)	16 (0.4)										67 (1.9)
151~175					6 (0.2)	30 (0.8)	71 (2.0)	26 (0.7)										133 (3.7)
126~150					8 (0.2)	91 (2.5)	91 (2.5)	54 (1.5)										244 (6.7)
101~125					21 (0.6)	146 (4.0)	126 (3.5)	56 (1.5)										349 (9.6)
76~100					39 (1.1)	236 (6.5)	174 (4.8)	97 (2.7)										546 (15.1)
51~75					98 (2.7)	655 (18.1)	307 (8.5)	111 (3.1)										1171 (32.4)
26~50					159 (4.4)	476 (13.2)	222 (6.1)	57 (1.6)										914 (25.3)
合計		0 (0.0)	0 (0.0)	0 (0.0)	338 (9.3)	1680 (46.4)	1090 (30.1)	440 (12.2)	0 (0.0)	0 (0.0)	0 (0.0)	0 (0.0)	0 (0.0)	0 (0.0)	0 (0.0)	0 (0.0)	0 (0.0)	3548 (98.1)
有義波が25cm以下の回数																		69 (1.9)
合計																		3617 (100.0)



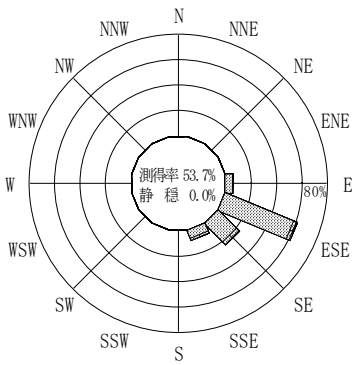
2012年12月~2013年2月 (冬)



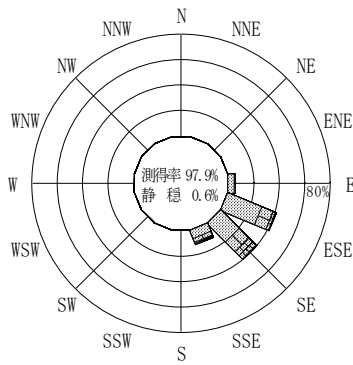
2013年3月~2013年5月 (春)



2013年1月~2013年12月 (年)



2013年6月~2013年8月 (夏)



2013年9月~2013年11月 (秋)

仙台新港

波高(m)

3.00~

2.00~3.00

1.50~2.00

1.00~1.50

0.25~1.00

付図-A.2.37 仙台新港 波高・波向別出現頻度図