

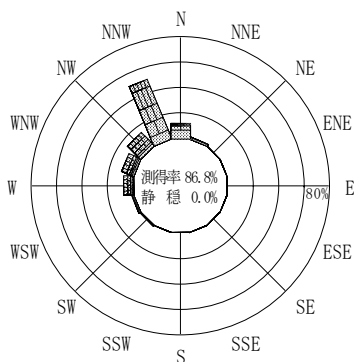
付表-A.4.14 福井 波高・波向別出現頻度統計 (2013年1月~2013年12月)

2013年1月~2013年12月(年)

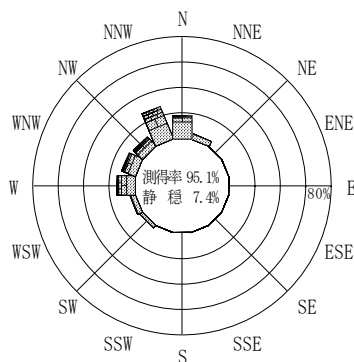
波高・波向階級別出現頻度表 (有義波)

観測地点: 福井

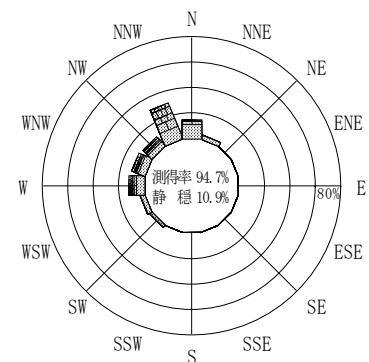
波高	波向	NNE	NE	ENE	E	ESE	SE	SSE	S	SSW	SW	WSW	W	WNW	NW	NNW	N	合計	
801~																		0 (0.0)	
751~800																		0 (0.0)	
701~750																		0 (0.0)	
651~700														1 (0.0)	1 (0.0)			2 (0.0)	
601~650												1 (0.0)	1 (0.0)	1 (0.0)	1 (0.0)			2 (0.0)	
551~600												1 (0.0)	7 (0.2)	2 (0.0)	4 (0.1)			14 (0.3)	
501~550												2 (0.0)	7 (0.1)	3 (0.1)	4 (0.1)			16 (0.4)	
451~500												4 (0.1)	10 (0.2)	8 (0.2)	6 (0.1)			28 (0.7)	
401~450												18 (0.4)	19 (0.5)	6 (0.1)	20 (0.5)			63 (1.5)	
351~400												16 (0.4)	24 (0.6)	15 (0.4)	28 (0.7)	1 (0.0)		85 (2.0)	
301~350												28 (0.7)	17 (0.4)	16 (0.4)	50 (1.2)	4 (0.1)		115 (2.8)	
251~300												2 (0.0)	23 (0.6)	21 (0.5)	37 (0.9)	89 (2.1)	8 (0.2)	180 (4.3)	
201~250												1 (0.0)	26 (0.6)	28 (0.7)	29 (0.7)	149 (3.6)	9 (0.2)	242 (5.8)	
176~200												3 (0.1)	20 (0.5)	15 (0.4)	21 (0.5)	90 (2.2)	16 (0.4)	165 (4.0)	
151~175												2 (0.0)	32 (0.8)	17 (0.4)	22 (0.5)	98 (2.4)	23 (0.6)	194 (4.7)	
126~150												1 (0.0)	3 (0.1)	27 (0.7)	29 (0.7)	124 (3.0)	40 (1.0)	255 (6.1)	
101~125	4 (0.1)											7 (0.2)	5 (0.1)	49 (1.2)	33 (0.8)	158 (3.8)	55 (1.3)	346 (8.3)	
76~100	11 (0.3)											10 (0.2)	23 (0.6)	83 (2.0)	39 (1.5)	152 (3.7)	110 (2.7)	491 (11.8)	
51~75	29 (0.7)											21 (0.5)	32 (0.8)	100 (2.4)	80 (1.5)	129 (3.1)	144 (3.5)	598 (14.4)	
26~50	97 (2.3)											50 (1.2)	83 (2.0)	93 (2.2)	98 (2.4)	87 (2.1)	169 (4.1)	223 (5.4)	900 (21.7)
合計	141 (3.4)	0 (0.0)	0 (0.0)	0 (0.0)	0 (0.0)	0 (0.0)	0 (0.0)	0 (0.0)	0 (0.0)	0 (0.0)	89 (2.1)	155 (3.7)	523 (12.6)	469 (11.3)	416 (10.0)	1270 (30.6)	633 (15.3)	3696 (89.1)	
有義波が25cm以下の回数																		451 (10.9)	
合計																		4147 (100.0)	



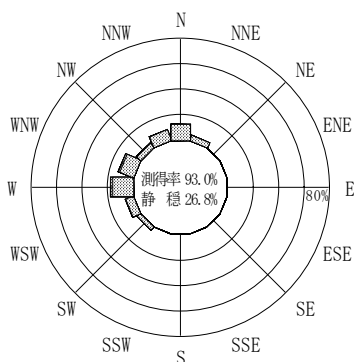
2012年12月~2013年2月 (冬)



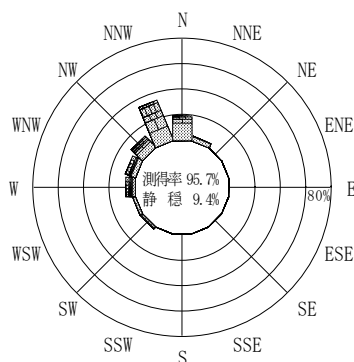
2013年3月~2013年5月 (春)



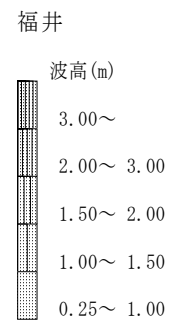
2013年1月~2013年12月 (年)



2013年6月~2013年8月 (夏)



2013年9月~2013年11月 (秋)



付図-A.2.14 福井 波高・波向別出現頻度図