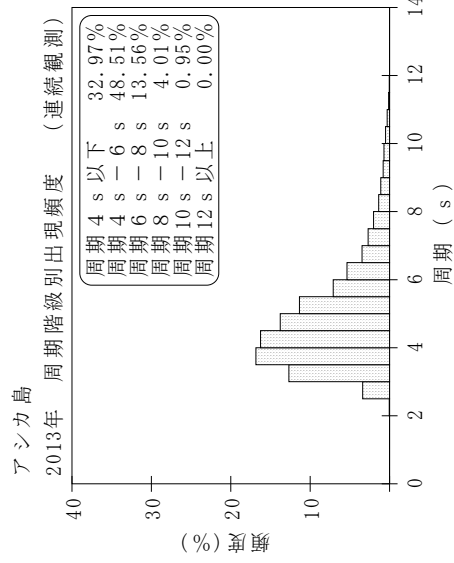
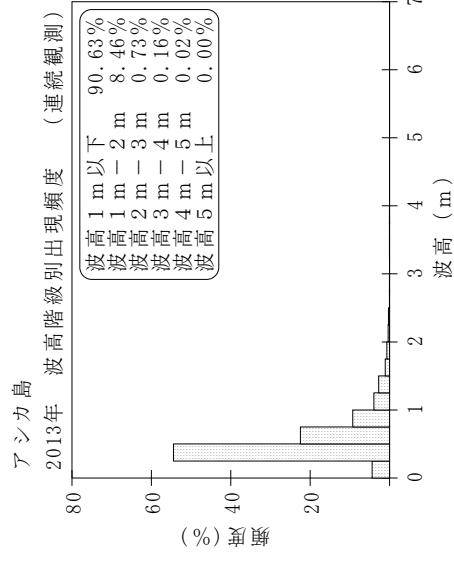
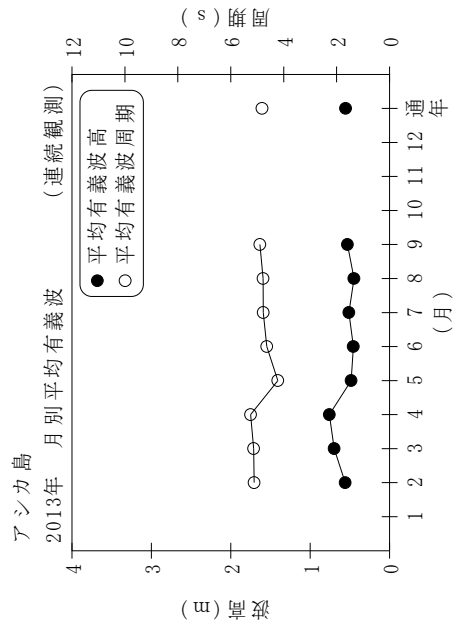


付表-B.1.43 アシカ島 月別平均および最大有義波 (連続観測)

アシカ島 2013年 (連続観測)

項目	月												年間	
	1	2	3	4	5	6	7	8	9	10	11	12		
最大有義波	H1/3 (m)		2.18	2.60	3.17	1.72	2.33	1.62	1.42	4.37	0.81			4.37
	T1/3 (s)		9.6	7.6	8.5	5.5	6.6	5.7	5.4	10.0	3.8			10.0
対応最高波	起時 (日-時:分)	-	18-20:40	19- 1:40	6-23:40	11-19:40	19-17: 0	5-18:20	30-16:20	16-11:20	20-12:20	-	-	9/16 11:20
	HMAX (m)		3.43	4.33	4.30	2.94	3.69	2.71	2.43	6.42	1.35			6.42
平均有義波	TMAX (s)		10.1	7.9	10.1	5.5	6.5	5.8	5.0	10.1	3.4			10.1
	平均値		0.56	0.70	0.76	0.48	0.46	0.51	0.45	0.53	0.46			0.55
標準偏差	標準偏差 (m)		0.32	0.41	0.44	0.24	0.28	0.29	0.22	0.49	0.10			0.36
	標準偏差 (s)		5.1	5.1	5.2	4.2	4.6	4.8	4.8	4.9	3.8			4.8
測 得 率 (%)		0.00	58.53	100.00	100.00	100.00	100.00	100.00	100.00	89.58	10.57	0.00	0.00	63.16



付図-B.1.43 アシカ島 波候特性図 (連続観測)