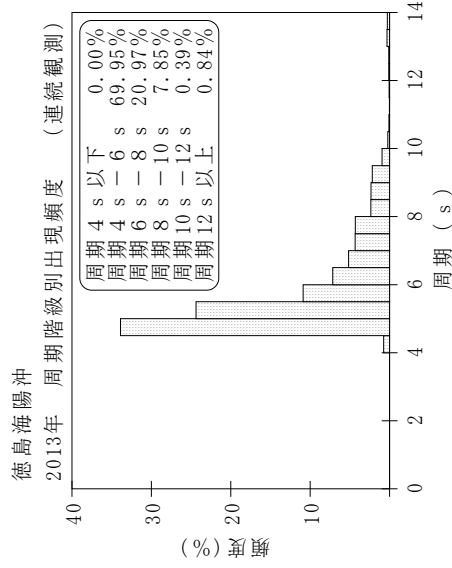
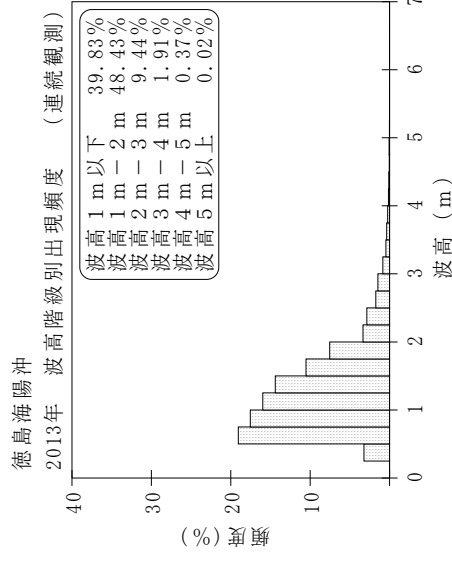
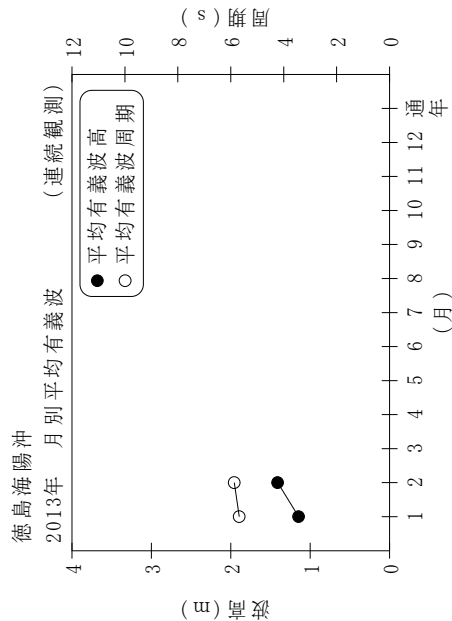


付表-B.1.75 徳島海陽沖 月別平均および最大有義波 (連続観測)

徳島海陽沖 2013年

(連続観測)

項目	月												年間	
	1	2	3	4	5	6	7	8	9	10	11	12		
最大有義波	H1/3 (m)	3.14	5.09	3.99										5.09
	T1/3 (s)	6.4	9.1	6.9										9.1
対応最高波	起時 (日-時:分)	14-9:0	18-14:40	1-17:0	-	-	-	-	-	-	-	-	-	2/18 14:40
	HMAX (m)	6.07	7.69	5.95										7.69
平均有義波	TMAX (s)	6.8	8.2	7.2										8.2
	H1/3 (m)	1.15	1.41	1.34										1.28
標準偏差	標準偏差 (m)	0.47	0.73	0.91										0.66
	標準偏差 (s)	5.7	5.9	6.0										5.8
測得率 (%)		99.15	95.83	20.83	0.00	0.00	0.00	0.00	0.00	0.00	0.00	0.00	0.00	17.54



付図-B.1.75 徳島海陽沖 波候特性図 (連続観測)