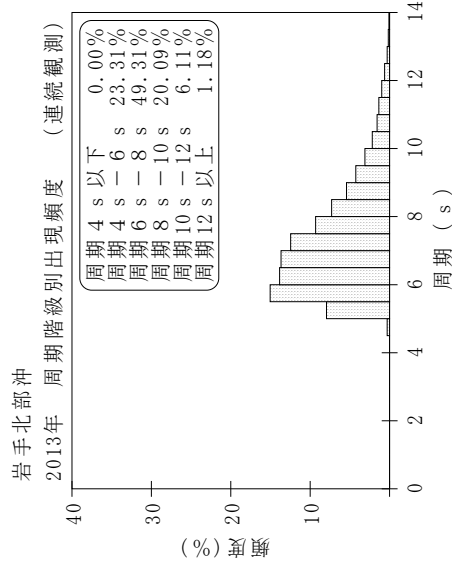
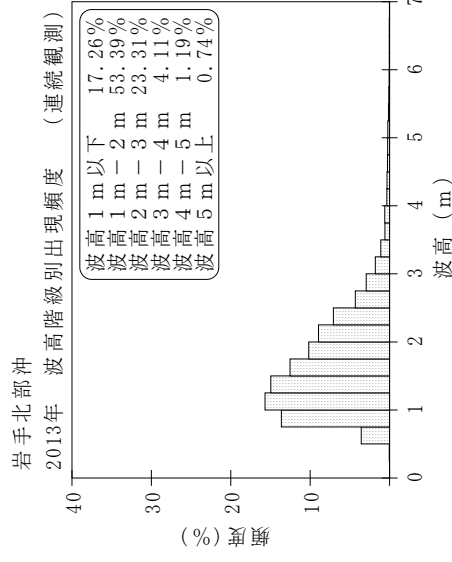
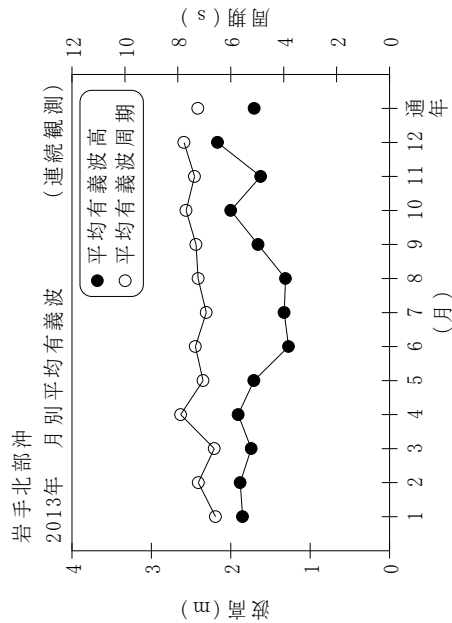


付表-B.1.65 岩手北部沖 月別平均および最大有義波 (連続観測)

(連続観測)

岩手北部沖 2013年

項目	月												年間
	1	2	3	4	5	6	7	8	9	10	11	12	
最大有義波	H1/3 (m)	4.21	4.40	4.06	7.30	4.03	2.89	2.65	5.10	8.35	3.93	6.27	8.35
	T1/3 (s)	9.1	7.5	7.3	12.4	8.5	7.4	6.7	10.0	9.1	12.2	12.1	12.2
対応最高波	起時 (日-時:分)	15-14: 0	24-14: 0	2-19:40	7-11: 0	12-10: 0	27-22:20	19- 3:40	3-14:40	16-20:20	25-22: 0	21-17: 0	10/16 16:20
	HMAX (m)	6.39	6.74	6.04	12.18	5.72	5.59	4.00	4.04	7.07	12.43	10.30	12.43
平均有義波	TMAX (s)	8.9	8.2	8.9	12.1	8.5	6.8	6.9	10.2	8.1	11.6	12.0	11.6
	H1/3 平均値 (m)	1.85	1.88	1.74	1.91	1.71	1.27	1.33	1.31	1.66	1.62	2.17	1.71
標準偏差	標準偏差 (m)	0.65	0.67	0.78	1.07	0.61	0.41	0.48	0.41	0.71	0.62	1.20	0.82
	T1/3 平均値 (s)	6.6	7.2	6.6	7.9	7.0	7.3	6.9	7.2	7.3	7.4	7.8	7.2
測得率 (%)	標準偏差 (s)	1.64	2.16	1.31	1.93	1.23	0.88	1.10	0.87	1.40	1.79	2.18	1.60
	標準偏差 (%)	99.87	99.06	99.42	96.53	95.83	96.39	95.57	96.24	96.57	96.43	96.28	97.05



付図-B.1.65 岩手北部沖 波候特性図 (連続観測)