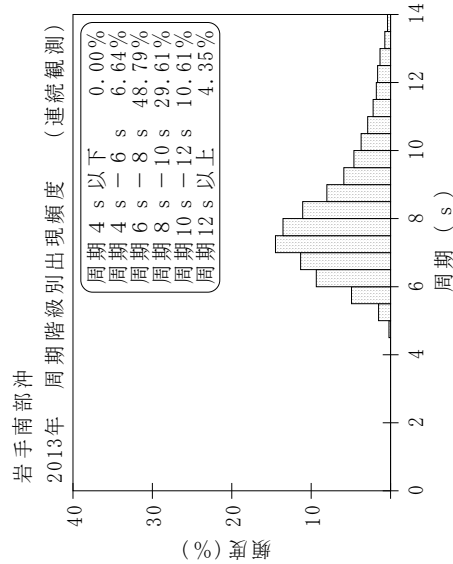
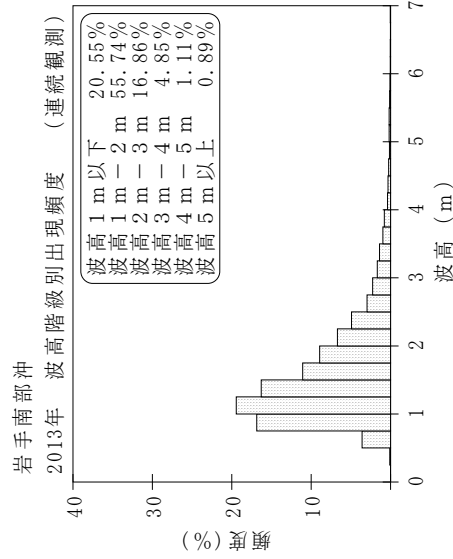
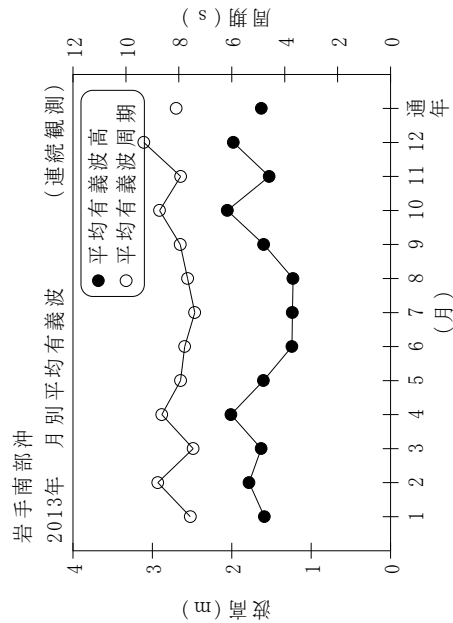


付表-B.1.67 岩手南部沖 月別平均および最大有義波 (連続観測)

岩手南部沖 2013年

(連続観測)

項目	有義波		月												
	最大有義波	起時 (日-時:分)	1	2	3	4	5	6	7	8	9	10	11	12	年間
最大有義波	H1/3 (m)	15-16: 0	5.70	3.99	4.21	9.26	3.73	2.41	3.16	2.88	6.06	9.51	4.75	6.31	9.51
	T1/3 (s)		12.4	12.1	9.2	12.8	7.8	7.4	7.2	9.8	11.6	14.6	8.6	11.2	14.6
対応最高波	HMAX (m)	15-16: 0	10.03	6.35	8.75	13.65	6.32	3.39	4.66	4.88	8.88	14.43	6.79	10.07	14.43
	TMAX (s)		12.0	12.0	8.7	12.7	7.8	7.9	6.8	8.8	10.8	15.8	8.3	8.9	15.8
平均有義波	H1/3 (m)		1.59	1.78	1.63	2.01	1.60	1.24	1.24	1.23	1.60	2.06	1.53	1.98	1.63
	標準偏差 (m)		0.80	0.66	0.71	1.21	0.52	0.36	0.42	0.42	0.73	1.17	0.71	1.25	0.86
標準偏差	T1/3 (s)		7.6	8.8	7.5	8.6	7.9	7.8	7.4	7.7	7.9	8.7	7.9	9.3	8.1
	標準偏差 (s)		1.95	2.49	1.40	1.88	1.32	0.78	1.01	0.83	1.32	1.84	1.54	2.40	1.76
測得率 (%)			99.73	99.85	99.64	97.92	97.98	92.73	91.17	94.94	89.68	92.07	95.05	99.73	95.86



付図-B.1.67 岩手南部沖 波候特性図 (連続観測)